

Bestway®

EN
FR
DE
IT
NL
ES
DA
PT
EL
RU
CS
NO
SV
FI
SK
PL
HU
LV
LT
SL
TR
RO
BG
HR
ET
SR
AR



©2023 Bestway Inflatables & Material Corp.

All rights reserved/Tous droits réservés/Todos los derechos reservados/

Alle Rechte vorbehalten/Tutti i diritti riservati

Trademarks used in some countries under license from/

Marques utilisées dans certains pays sous la licence de/

Marcas comerciales utilizadas en algunos países bajo la licencia de/

Die Warenzeichen werden in einigen Ländern verwendet unter Lizenz der/

Marchi utilizzati in alcuni paesi concessi in licenza a

Bestway Inflatables & Material Corp., Shanghai, China

Manufactured, distributed and represented in the European Union by/

Fabriqué, distribués et représentés dans l'Union Européenne par/Fabricado, distribuido y representado en la Unión Europea por/

Hergestellt, vertrieben und in der Europäischen Union vertreten von/Prodotto, distribuito e rappresentato nell'Unione Europea da

Bestway Europe S.p.a., Via Resistenza, 5, 20098 San Giuliano Milanese (Milano), Italy

Distributed in Latin America by/Distribué en Amérique latine par/Distribuido en Latinoamérica por/Distribuido na América Latina por

Bestway Central & South America Ltda, Salar Ascotan 1282, Parque Enea, Pudahuel, Santiago, Chile

Distributed in Australia & New Zealand by **Bestway Australia Pty Ltd, Unit 2/98-104 Carnarvon St Silverwater, NSW 2128, Australia**

Tel: Australia: +61 2 9037 1388; New Zealand: +0800 142 101

Distributed in United Kingdom by **Bestway Corp UK Ltd, 8 Wentworth Road, Heathfield Industrial Estate, Newton Abbot, Devon, TQ12 6TL**

Exported by/Exporté par/Exportado por/Exportiert von/Esportato da

Bestway (Hong Kong) International Ltd./Bestway Enterprise Company Limited

Suite 713, 7/Floor, East Wing, Tsim Sha Tsui Centre, 66 Mody Road, Kowloon, Hong Kong

www.bestwaycorp.com



OWNER'S MANUAL



Visit the Bestway YouTube channel

IMPORTANT SAFETY INSTRUCTIONS

WARNING

READ AND FOLLOW ALL INSTRUCTIONS

SAVE THESE INSTRUCTIONS

- The light source of this luminaire is not replaceable; when the light source reaches its end of life the whole luminaire shall be replaced.
- The external flexible cable or cord of this luminaire cannot be replaced; if the cord is damaged, the luminaire shall be destroyed.
- This device has been tested and meets applicable limits for Radio Frequency (RF) exposure.

Battery Precaution

- Do not mix old and new batteries.
- Do not mix the different types of batteries. Do not mix alkaline, standard (Carbon - Zinc), or rechargeable (Nickel -Cadmium) batteries.
- Ensure batteries are installed correctly with regard to polarity (+ and -).
- Do not short-circuit the battery.
- Never attempt to recharge primary batteries as this may cause leakage, fire, or explosion.
- Rechargeable batteries are to be removed from this product before being charged.
- Never attempt to disassemble or open batteries as this can lead to electrolyte burns.
- Remove batteries from equipment which is not to be used for an extended period of time.
- Exhausted batteries are to be removed from this product.
- Do not dispose of product and its batteries in fire. Check your local regulations for proper disposal instructions.
- Batteries shall not be exposed to excessive heat such as sunshine, fire or the similar.
- Keep batteries out of the reach of children.
- Only use 2x CR2032 batteries.
- Do not ingest battery, Chemical Burn Hazard.
- [The remote control supplied with] This product contains a button cell battery. If the button cell battery is swallowed, it can cause severe internal burns in just 2 hours and can lead to death.



Hereby, BESTWAY declares that the radio equipment type #58798 is in compliance with Directive 2014/53/EU. The full text of the EU declaration of conformity is available at the following internet address: www.bestwaycorp.com

DISPOSAL



Electrical products should not be disposed of with household waste. Please recycle where facilities exist. Check with your local authority or retailer for recycling advice.

PRODUCT SPECIFICATIONS

Light Mode:	8
LED Color:	7
Power:	4.5watts
Waterproof Rating:	IP67
Working Environment Temperature:	0°C---+40°C
Product Hardware Version/Software Version:	V5/V1
Maximum Output Power:	-10dBm
Radio Frequency Chip Frequency Range:	433.92MHz
Power Supply:	Power Adapter
DC Output:	12V 1A

CHECK LIST

- Check the parts inside the manual. Verify that the equipment components represent the model that you had intended to purchase. In case of any damaged or missing parts at the time of purchase, visit our website bestwaycorp.com/support.






ASSEMBLING

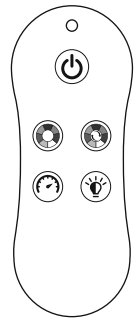
- For installation instructions, follow the drawings inside the manual. Drawings are for illustration purposes only. May not reflect actual product. Not to scale.
- The product will automatically turn off when not in use for 2 hours.



STORAGE

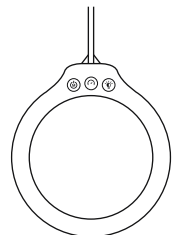
- Before storing, remove the product from the pool. Place it in a cool, dry location out of children's reach.

BUTTON FUNCTION DESCRIPTION

-  Short press the button to turn on / off.
-  Short press the button to change 7 light colors.
-  Short press the button to choose the 7-color light switching mode.
-  Short press the button to control flashing speeds.
-  Short press the button to adjust the light's brightness.



1. Long press the button to turn on / off.
 2. Short press the button to switch 8 light modes.
- NOTE:** The product will repeat the same light mode previously used when turned on again.
-  Short press the button to control flashing speeds.
 -  Short press the button to adjust the light's brightness.





MANUEL DE L'UTILISATEUR



Visitez la chaîne YouTube de Bestway

CONSIGNES DE SÉCURITÉ IMPORTANTES

ATTENTION

LISEZ ET SUIVEZ TOUTES LES INSTRUCTIONS

CONSERVEZ CES INSTRUCTIONS

- La source de lumière de ce luminaire n'est pas remplaçable ; quand la source de lumière atteint la fin de sa vie il faut remplacer le luminaire.
- Le câble flexible externe ou cordon de ce luminaire ne peut pas être remplacé ; si le cordon est endommagé, le luminaire doit être détruit.
- Cet appareil a été testé et respecte les limites applicables à l'exposition aux radiofréquences (RF).

Précautions en ce qui concerne les piles

- Ne mélangez pas les piles neuves et usées.
- Ne pas mélanger les différents types de piles. Ne pas mélanger les piles alcalines, standard (carbone-zinc) ou rechargeables (nickel-cadmium).
- Vérifiez que les piles sont installées correctement en ce qui concerne la polarité (+ et -).
- Ne court-circuitez pas les piles.
- Ne tentez jamais de recharger les piles non rechargeables car cela peut provoquer des fuites, un incendie ou une explosion.
- Les piles rechargeables doivent être ôtées de ce produit avant de les recharger.
- Ne tentez jamais de démonter ou d'ouvrir des piles car cela peut entraîner des brûlures d'électrolyte.
- Ôtez les piles de l'équipement que vous n'utiliserez pas pendant une période prolongée.
- Les piles usées doivent être enlevées de ce produit.
- Ne jetez pas le produit et ses piles dans le feu. Consultez les réglementations locales pour connaître les instructions correctes d'élimination.
- Les piles ne doivent pas être soumises à une chaleur excessive, comme celle provenant des rayons du soleil, d'un feu ou similaire.
- Gardez les piles hors de portée des enfants.
- Utiliser uniquement 2 piles CR2032.
- Ne pas ingérer la batterie, risques de brûlure chimique.
- [La télécommande fournie avec] ce produit contient une pile bouton. Si la pile bouton est avalée, elle peut provoquer de graves brûlures internes en seulement 2 heures et peut entraîner la mort.



Par la présente, BESTWAY déclare que l'équipement radio de type #58798 est conforme à la directive 2014/53/UE. Le texte intégral de la déclaration de conformité de l'UE est disponible à l'adresse Internet suivante : www.bestwaycorp.com

ÉLIMINATION



Les produits électriques ne doivent pas être jetés avec les ordures ménagères. Veuillez jeter le produit dans les installations de collecte dédiées. Consultez la réglementation en vigueur ou votre revendeur pour obtenir des conseils de recyclage.

SPÉCIFICATIONS DU PRODUIT

Mode d'éclairage :	8
Couleur des LED :	7
Alimentation :	4,5 watts
Indice d'étanchéité :	IP67
Température de l'environnement de travail :	0 °C---+40 °C
Version du matériel du produit/version du logiciel :	5 V/1 V
Puissance de sortie maximale :	-10 dBm
Gamme de fréquences radio de la puce :	433,92 MHz
Alimentation électrique :	Adaptateur de courant
Sortie DC :	12 V 1 A

LISTE DE VÉRIFICATION

- Vérifiez les pièces présentées dans le manuel. Vérifiez que les pièces de l'équipement correspondent au modèle que vous avez acheté. En cas de pièces endommagées ou manquantes au moment de l'achat, consultez notre site Internet bestwaycorp.com/support.






ASSEMBLAGE

- Pour les instructions d'installation, suivez les dessins à l'intérieur du manuel. Les dessins ne sont donnés qu'à titre d'illustration. Ils sont susceptibles de ne pas refléter le produit réel. Pas à l'échelle.
- Le produit s'éteint automatiquement lorsqu'il n'est pas utilisé pendant 2 heures.

STOCKAGE


- Avant de ranger le produit, retirez-le de la piscine. Placez-le dans un endroit frais et sec, hors de portée des enfants.



DESCRIPTION DE LA FONCTION DU BOUTON

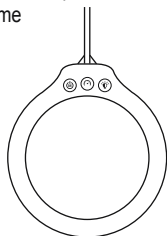
-  Une brève pression sur le bouton permet d'allumer ou d'éteindre l'appareil.
-  Une brève pression sur le bouton permet de choisir l'une des 7 couleurs de lumière.
-  Appuyez brièvement sur le bouton pour choisir le mode de commutation de la lumière à 7 couleurs.
-  Appuyez brièvement sur le bouton pour contrôler la vitesse de clignotement.
-  Appuyez brièvement sur le bouton pour régler la luminosité du luminaire.



1. Appuyez longuement sur le bouton pour allumer ou éteindre l'appareil.
2. Une brève pression sur le bouton permet de passer d'un mode d'éclairage à l'autre.

-  **REMARQUE :** Le produit reprend le même mode d'éclairage que celui utilisé précédemment lorsqu'il est rallumé.

-  Appuyez brièvement sur le bouton pour contrôler la vitesse de clignotement.
-  Appuyez brièvement sur le bouton pour régler la luminosité du luminaire.





GEBRAUCHSANWEISUNG



Besuchen Sie unseren YouTube-Kanal!

WICHTIGE SICHERHEITSHINWEISE

ACHTUNG

BITTE LESEN SIE SIE GESAMTE GEBRAUCHSANWEISUNG VOR DER VERWENDUNG DES PRODUKTES GRÜNDLICH DURCH BEWAHREN SIE DIESE IM ANSCHLUSS SORGFÄLTIG AUF

- Die Lichtquelle der LED ist nicht austauschbar. Ist diese erschöpft, muss das gesamte LED-Licht ausgetauscht werden.
- Das Stromkabel der LED kann nicht ersetzt werden. Wurde dieses beschädigt, ist eine weitere Verwendung der LED-Lichts untersagt.
- Dieses Gerät wurde ordnungsgemäß auf die geltenden Grenzwerte für Hochfrequenz (HF) überprüft.

Vorsichtsmaßnahmen im Umgang mit Batterien/Akkus

- Tauschen Sie stets alle Batterien/Akkus gleichzeitig aus.
- Verschiedene Arten von Batterien/Akkus wie Alkali-, Standard- (Zink-Kohle) oder Akkus (Nickel-Cadmium) dürfen zu keinem Zeitpunkt vermischt werden.
- Achten beim Einsetzen der Batterien/Akkus auf die korrekte Polarität (+ und -).
- Batterien/Akkus dürfen niemals kurzgeschlossen werden.
- Batterien dürfen nicht wieder aufgeladen werden. Bei Zuwiderhandlung kann es zu deren Auslaufen, Entzündung oder Explosion kommen.
- Akkus müssen zum Aufladen aus dem Gerät entfernt werden.
- Batterien/Akkus dürfen niemals auseinandergebaut werden. Austretende Inhaltsstoffe können bei Kontakt zu Verbrennungen der Haut führen.
- Wird das Gerät über einen längeren Zeitraum nicht verwendet, sollten die Batterien/Akkus entfernt werden.
- Leere Batterien müssen unverzüglich aus dem Produkt entfernt werden.
- Das Gerät sowie wie die für den Betrieb verwendeten Batterien/Akkus müssen ordnungsgemäß entsorgt werden.
- Batterien/Akkus dürfen keiner starken Hitze durch Sonnenlicht, Feuer oder Ähnlichem ausgesetzt werden.
- Bewahren Sie Batterien/Akkus außerhalb der Reichweite von Kindern auf.
- Verwenden Sie ausschließlich 2 CR2032-Batterien.
- Auslaufende Batterien stellen eine Verätzungsgefahr da, Außerdem können diese leicht durch Kinder verschluckt werden.
- Die mitgelieferte Fernbedienung enthält eine Knopfzellenbatterie. Aufgrund seiner geringen Größe stellt sie ebenfalls eine Verschluckungsgefahr für Kinder dar.



Hiermit erklärt BESTWAY, dass die Funkanlage Typ #58798 alle Anforderungen der EU-Richtlinie 2014/53/EU erfüllt. Die vollständige Text der Konformitätserklärung ist unter finden Sie unter: www.bestwaycorp.com.

ENTSORGUNG



Elektrogeräte dürfen nicht mit dem Hausmüll entsorgt werden. Bitte verwenden Sie hierfür die dafür vorgesehen Deponien. Weitere Informationen erfragen Sie bitte bei Ihrer lokalen Behörde oder Ihrem Händler.

PRODUKTSPEZIFIKATIONEN

Licht-Modi:	8
LED-Farben:	7
Leistung:	4,5 Watt
Wasserfest nach:	IP67
Umgebungstemperatur:	0 - 40 °C
Hardware-Software-Version:	V5 / V1
Maximale Ausgangsleistung:	- 10 dBm
Funkfrequenz:	433,92 MHz
Stromversorgung:	Netzteil
Spannung:	12 V 1A

PRÜFLISTE

- Überprüfen Sie mithilfe der Gebrauchsanweisung den Verpackungsinhalt auf seine Vollständigkeit. Vergewissern Sie sich, dass alle Komponenten dem von Ihnen gekauften Modell entsprechen. Sollten zum Zeitpunkt des Kaufs Teile fehlen oder Beschädigungen aufweisen, besuchen Sie uns unter www.bestwaycorp.com.






AUFBAU

- Alle Aufbauschritte entnehmen Sie bitte den entsprechenden Abbildungen in dieser Gebrauchsanweisung. Diese dienen lediglich zur Veranschaulichung und spiegeln möglicherweise nicht das tatsächliche Produkt wider. Nicht maßstabsgetreu.
- Das Gerät schaltet sich nach 2 Stunden automatisch ab.



LAGERUNG

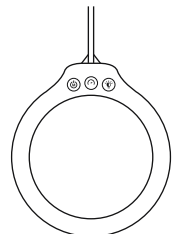
- Bewahren Sie das Produkt an einem trockenen Ort sowie außerhalb der Reichweite von Kindern auf.

ERKLÄRUNG DER TASTENFUNKTIONEN

-  Kurz drücken, um das Gerät ein bzw. auszuschalten.
-  Kurz drücken, um zwischen den Farben zu wechseln.
-  Kurz drücken, um in den Farbwechselmodus zu schalten.
-  Kurz drücken, um die Blinkgeschwindigkeit einzustellen.
-  Kurz drücken, um die Helligkeit einzustellen.



1. Länger drücken, um das Gerät ein- bzw. auszuschalten.
 2. Kurz drücken, um zwischen den 8 Lichtmodi zu wechseln.
- HINWEIS:** Das Gerät kehrt nach dem erneuten Einschalten in den zuletzt gewählten Lichtmodus zurück.
-  Kurz drücken, um die Blinkgeschwindigkeit einzustellen.
 -  Kurz drücken, um die Helligkeit einzustellen.





MANUALE D'USO



Visita il canale YouTube Bestway

ISTRUZIONI DI SICUREZZA IMPORTANTI

AVVERTENZA

SI PREGA DI LEGGERE E SEGUIRE TUTTE LE ISTRUZIONI RIPORTATE DI SEGUITO

CONSERVARE QUESTE ISTRUZIONI

- La sorgente luminosa di questo dispositivo di illuminazione non è sostituibile; una volta che questa avrà terminato il proprio ciclo di vita, l'intero dispositivo dovrà essere sostituito.
- Il cavo esterno di questo dispositivo non può essere sostituito; qualora il cavo venga danneggiato sarà necessario sostituire l'intero dispositivo.
- Il presente dispositivo è stato testato e risulta conforme ai valori limite applicabili di esposizione alle radiofrequenze (campi RF).

Precauzioni per l'uso delle batterie

- Non utilizzare batterie vecchie insieme a batterie nuove.
- Non utilizzare insieme tipi diversi di batterie. Non utilizzare batterie alcaline insieme a batterie standard (zinco-carbone) o ricaricabili (nicel-cadmio)
- Accertarsi che le batterie siano state installate rispettando la corretta polarità (+ e -).
- Non cortocircuitare la batteria.
- Non provare MAI a ricaricare le batterie usa e getta, in quanto potrebbero cominciare a trasudare, incendiarsi o esplodere.
- Rimuovere le batterie ricaricabili dal dispositivo prima di ricaricarle.
- Non provare MAI a smontare o aprire le batterie: l'elettrolita presente al loro interno potrebbe causare ustioni.
- Rimuovere le batterie dal prodotto se si prevede che rimarrà inutilizzato per lunghi periodi.
- Rimuovere le batterie scariche dal prodotto.
- Non tentare di smaltire il prodotto e le sue batterie bruciandolo. Per il corretto smaltimento, attenersi scrupolosamente alle normative locali.
- Non esporre le batterie a fonti di calore eccessivo, ad esempio fiamme, raggi solari o simili.
- Tenere le batterie fuori dalla portata dei bambini.
- Utilizzare esclusivamente 2 batterie di tipo CR2032 (batterie "a bottone").
- Non ingerire le batterie: pericolo di ustioni chimiche.
- Il telecomando incluso con questo prodotto contiene una batteria a bottone. Tale batteria, se ingerita, può causare gravi ustioni interne nel giro di sole due ore e portare alla morte.



Con la presente, BESTWAY dichiara che l'apparecchiatura radio di tipo #58798 è conforme alla Direttiva 2014/53/UE. Il testo completo della dichiarazione di conformità UE è disponibile al seguente indirizzo internet: www.bestwaycorp.com

SMALTIMENTO



Le apparecchiature elettriche non devono essere smaltite insieme ai rifiuti domestici. Si prega di riciclare laddove esistano strutture adeguate. Per maggiori informazioni in merito, contattare le autorità locali o il proprio rivenditore.

SPECIFICHE DEL PRODOTTO

Modalità di illuminazione:	8
Colori luce LED:	7
Potenza:	4,5 watt
Classificazione di impermeabilità:	IP67
Temperatura ambiente di funzionamento:	0°C---+40°C
Versione hardware/software del prodotto:	V5/V1
Potenza massima d'uscita:	-10dBm
Gamma di frequenza del chip a radiofrequenza:	433.92MHz
Alimentazione:	Adattatore di corrente
Uscita CC:	12V 1A

ELENCO DI CONTROLLO

- Controllare i vari componenti facendo riferimento al manuale. Accertarsi che corrispondano al modello che si intendeva acquistare. In caso di parti danneggiate o mancanti al momento dell'acquisto, visitare il nostro sito [Web bestwaycorp.com/support](http://Web.bestwaycorp.com/support).






ASSEMBLAGGIO

- Per le istruzioni di installazione, fare riferimento alle illustrazioni contenute nel manuale. Le immagini sono unicamente a scopo illustrativo e potrebbero differire dall'originale. Non in scala.
- Il dispositivo si spegne automaticamente quando rimane inutilizzato per più di 2 ore

CONSERVAZIONE



- Smontare il prodotto dalla piscina prima di riporlo. Conservare in luogo fresco e asciutto fuori dalla portata dei bambini.

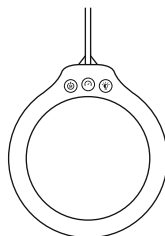
FUNZIONI DEL PULSANTE

-  Premere brevemente il pulsante per accendere/spengere.
-  Premere brevemente per cambiare il colore.
-  Premere brevemente il pulsante per selezionare la modalità di commutazione automatica dei colori.
-  Premere brevemente il pulsante per regolare la velocità di lampeggiamento.
-  Premere brevemente il pulsante per regolare la luminosità.



1. Premere e tenere premuto a lungo il pulsante per accendere/spengere il dispositivo.
 2. Tenendo premuto brevemente il pulsante è possibile cambiare 8 modalità di illuminazione.
- NOTA:** alla riaccensione, il prodotto ripropone la stessa modalità di illuminazione selezionata in precedenza.

-  Premere brevemente il pulsante per regolare la velocità di lampeggiamento.
-  Premere brevemente il pulsante per regolare la luminosità.





GEBRUIKERSHANDLEIDING



Bezoek het Bestway YouTube kanaal

BELANGRIJKE VEILIGHEIDSINSTRUCTIES

WAARSCHUWING LEES EN VOLG ALLE INSTRUCTIES BEWAAR DEZE INSTRUCTIES

- De lichtbron van deze armatuur is niet vervangbaar; wanneer de lichtbron het einde van zijn levensduur bereikt heeft, moet de volledige armatuur worden vervangen.
- De flexibele externe kabel of koord van deze armatuur kan niet vervangen worden; indien deze beschadigd is, moet de armatuur vernietigd worden.
- Dit apparaat is getest en voldoet aan de geldende limieten voor blootstelling aan radiofrequentie (RF).

Voorzorgsmaatregelen voor batterijen

- Combineer nooit oude en nieuwe batterijen
- Combineer nooit verschillende soorten batterijen. Combineer nooit alkaline, standaard (koolstof-zink) of oplaadbare (nikkel-cadmium) batterijen.
- Verzeker dat de batterijen geïnstalleerd worden met de correcte polariteit (+ en -).
- Sluit de batterij niet kort.
- Probeer nooit niet-herlaadbare batterijen te herladen gezien dit lekkage, brand of explosie kan veroorzaken.
- Herlaadbare batterijen moeten uit het product verwijderd worden vooraleer ze herladen worden.
- Probeer nooit om batterijen te demonteren of te openen gezien dit kan resulteren in brandwonden.
- Verwijder batterijen uit apparaten wanneer deze gedurende een langere periode niet gebruikt zullen worden.
- Lege batterijen moeten uit het product verwijderd worden.
- Gooi nooit het product en de batterijen in vuur. Controleer uw lokale regelgeving voor de juiste wegwerpinstructies.
- Stel de batterijen niet bloot aan een te grote hitte zoals zon, vuur of gelijkaardig.
- Houd batterijen buiten het bereik van kinderen.
- Gebruik enkel 2x CR2032 batterijen
- Slik de batterij niet in, Risico op Chemische Verbranding
- [De meegeleverde afstandsbediening] Dit product heeft een knooppcel batterij. Indien de knooppcel batterij ingeslikt wordt, kan dit ernstige interne verbranding veroorzaken in slechts 2 uur en kan overleiden veroorzaken.

CE Hierbij verklaart Bestway, dat de radioapparatuur type #58798 conform is met Richtlijn 2014/53/EU. De volledige tekst van de EU-conformiteitsverklaring kan worden geraadpleegd op het volgende internetadres: www.bestwaycorp.com

WEGDOEN



Elektrische producten mogen niet met het huisvuil worden weggegooid. Gelieve te recyclen waar faciliteiten aanwezig zijn. Neem contact op met uw plaatselijke overheid of winkelier voor recycling advies.

PRODUCT SPECIFICATIES

Licht Modus:	8
LED Kleur:	7
Kracht:	4,5 watt
Waterdichtheid klasse:	IP67
Werkbare Omgevingstemperatuur:	0°C---+40°C
Product Hardware Versie/Software Versie:	V5/V1
Maximaal uitgangsvermogen:	-10dBm
Radiofrequentie Chip Frequentiebereik:	433.92MHz
Voeding:	Stroomadapter
DC Uitgang:	12V 1A

CHECK LIST

- Controleer de onderdelen in de handleiding. Controleer of de apparatuurcomponenten het model vertegenwoordigen dat u van plan was te kopen. In het geval van beschadigde of ontbrekende onderdelen op het moment van aankoop; bezoek dan onze website bestwaycorp.com/support.






MONTEREN

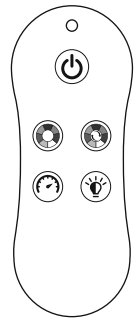
- Volg voor installatie-instructies de tekeningen in de handleiding. Tekeningen zijn alleen ter illustratie. Ze geven mogelijk niet het werkelijke product weer. Niet op schaal.
- Dit product zal automatisch uitschakelen wanneer het niet in gebruik is voor 2 uur.



OPSLAG

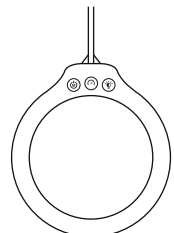
- Verwijder het product van het zwembad alvorens het opbergen. Bewaar het in een koele, droge plek en buiten bereik van kinderen.

KNOP FUNCTIE BESCHRIJVING

-  Druk kort op de knop om het aan / uit te zetten.
-  Druk kort op de knop om tussen de 7 lichtkleuren te wisselen.
-  Druk kort op de knop om de 7-kleuren verwisselende lichtmodus te kiezen.
-  Druk kort op de knop om de knippersnelheid te regelen.
-  Druk kort op de knop om de helderheid van het licht aan te passen.



1. Druk lang op de knop om het aan / uit te zetten.
 2. Druk kort op de knop om de 8 lichtmodi te wisselen.
- NOTA:** Het product zal dezelfde lichtmodus als voorheen herhalen wanneer het weer aangezet wordt.
-  Druk kort op de knop om de knippersnelheid te regelen.
 -  Druk kort op de knop om de helderheid van het licht aan te passen.





MANUAL DE USUARIO



Visite el canal de YouTube de Bestway

INSTRUCCIONES IMPORTANTES DE SEGURIDAD

ADVERTENCIA

LEA Y SIGA TODAS LAS INSTRUCCIONES

CONSERVE ESTAS INSTRUCCIONES

- La fuente de luz de esta luminaria no es reemplazable; cuando termine su vida útil, deberá sustituirse toda la luminaria.
- El cable o cordón flexible externo de esta luminaria se no puede sustituir; si el cordón se daña, deberá sustituirse la luminaria.
- Este dispositivo ha sido probado y cumple los límites aplicables de exposición a radiofrecuencias (RF).

Precauciones con las pilas

- No mezcle pilas usadas y nuevas.
- No mezcle los diferentes tipos de pilas. No mezcle pilas alcalinas, estándar (Carbono - Zinc) o recargables (Níquel - Cadmio).
- Compruebe que las pilas estén correctamente instaladas, respetando la polaridad (+ y -).
- No someta la pila a un cortocircuito.
- Nunca intente recargar pilas no recargables, porque se podrían provocar fugas, incendio o explosión.
- Las pilas recargables deben retirarse del producto antes de cargarlas.
- Nunca intente desmontar o abrir las pilas, ya que se podrían provocar quemaduras con electrolito.
- Retire las pilas del equipo que no se vaya a utilizar durante un periodo prolongado de tiempo.
- Las pilas agotadas deben retirarse del producto.
- No elimine el producto ni sus pilas mediante incineración. Para actuar correctamente, infórmese sobre las normas de eliminación vigentes en su país.
- Las pilas no deben exponerse a una fuente de calor excesiva como el sol, el fuego o similares.
- Conserve las pilas fuera del alcance de los niños.
- Únicamente utilice 2 pilas CR2032.
- No ingiera las pilas, corre el riesgo de sufrir una quemadura química.
- [Se suministra el mando a distancia] Este producto contiene una pila de botón. Si se ingiere la pila de botón, puede causar quemaduras internas graves en solo 2 horas y puede provocar la muerte.



Mediante el presente documento, BESTWAY declara que el equipo de radio tipo 58798 cumple la Directiva 2014/53/UE. El texto completo de la declaración de conformidad se podrá encontrar en la siguiente dirección web: www.bestwaycorp.com

ELIMINACIÓN



Los productos eléctricos no deben eliminarse con la basura doméstica. Recíclelos en los casos en los que existan instalaciones disponibles. Consulte a su autoridad local o a su distribuidor si necesita más información sobre reciclaje.

ESPECIFICACIONES DEL PRODUCTO

Modo luz:	8
Color LED:	7
Potencia:	4,5 vatios
Grado de impermeabilidad:	IP67
Temperatura ambiente de funcionamiento:	0 °C---+40 °C
Versión de hardware/versión de software del producto:	V5/V1
Potencia máxima de salida:	-10dBm
Gama de frecuencias de radio del chip:	433,92MHz
Alimentación eléctrica:	Adaptador eléctrico
CC de salida:	12V 1A

LISTA DE VERIFICACIÓN

- Compruebe las piezas indicadas en el manual. Verifique que los componentes del equipo representan el modelo que pretendía comprar. En caso de que alguna pieza se encuentre dañada o falte en el momento de la compra, visite nuestra página web bestwaycorp.com/support.






MONTAJE

- Para las instrucciones de instalación, siga los dibujos del manual. Los dibujos se ofrecen únicamente con fines ilustrativos. Pueden no reflejar el producto real. No están a escala.
- El producto se apagará automáticamente cuando no se haya utilizado durante 2 horas.



ALMACENAMIENTO

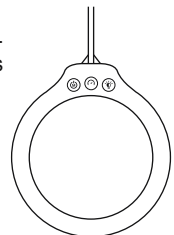
- Antes de almacenar el producto, sáquelo de la piscina y guárdelo en un lugar fresco y seco, lejos del alcance de los niños.

DESCRIPCIÓN DE LA FUNCIÓN DE LOS BOTONES

-  Presione brevemente el botón para encender / apagar.
-  Presione brevemente el botón para cambiar los 7 colores.
-  Presione brevemente el botón para elegir el modo de conmutación de luz entre los 7 colores.
-  Presione brevemente el botón para cambiar la velocidad de parpadeo.
-  Presione brevemente el botón para ajustar el brillo.



1. Deje el botón presionado para apagar / encender.
 2. Presione brevemente el botón para cambiar los 8 modos de iluminación.
- NOTA:** el producto repetirá el mismo modo de iluminación utilizado antes de ser apagado.
-  Presione brevemente el botón para cambiar la velocidad de parpadeo.
 -  Presione brevemente el botón para ajustar el brillo.





BRUGERVEJLEDNING



Besøg os på Bestways YouTube-kanal

VIGTIGE SIKKERHEDSINSTRUKSER

ADVARSEL

LÆS OG FØLG ALLE INSTRUKTIONER

GEM DENNE VEJLEDNING

- Lyskilden i dette produkt kan ikke udskiftes. Når lyskildens levetid er udløbet, skal hele produktet udskiftes.
- Dette produkts eksterne fleksible kabel eller ledning kan ikke udskiftes; hvis ledningen er beskadiget, skal produktet destrueres.
- Denne enhed er blevet testet og overholder gældende grænser for radiofrekvens (RF) eksponering.

Forholdsregler med batterier

- Bland ikke gamle og nye batterier.
- Bland ikke de forskellige typer batterier. Bland ikke alkaliske, standard- (kulstof - zink) eller genopladelige (nikkel-cadmium) batterier.
- Kontroller, at batterierne isættes, så polerne vender rigtigt (+ og -).
- Batteriet må ikke kortsluttes.
- Forsøg aldrig at genoplade primære batterier, da det kan forårsage lækager, brand eller eksplosionsfare.
- Genopladelige batterier skal fjernes fra dette produkt, før opladning.
- Forsøg aldrig at adskille eller åbne batterier, da dette kan medføre forbrændinger fra elektrolytten.
- Fjern batterierne fra udstyr, der ikke skal bruges i længere tid.
- Opbrugte batterier skal fjernes fra dette produkt.
- Bortskaf ikke produktet og dets batterier ved at brænde det. Følg anvisningerne til bortskaffelse i henhold til den lokale lovgivning.
- Batterierne må ikke udsættes for høj varme fra f.eks. sollys, ild eller lignende.
- Hold batterier uden for børns rækkevidde.
- Brug kun 2x CR2032-batterier.
- Indtag ikke batterier, kemisk forbrændingsfare.
- [Fjernbetjeningen, der følger med] Dette produkt indeholder et knapcellebatteri. Hvis knapcellebatteriet sluges, kan det forårsage alvorlige indre forbrændinger på kun 2 timer og kan føre til døden.



Hermed erklærer BESTWAY, at radioudstyret type #58798 er i overensstemmelse med direktiv 2014/53/EU. Den fulde tekst af EU-overensstemmelseserklæringen er tilgængelig på følgende internetadresse: www.bestwaycorp.com

BORTSKAFFELSE



Produkter med indbygget elektronik må ikke bortskaffes med husholdningsaffaldet. De skal indleveres til en genbrugsstation, hvor det er muligt. Kontakt de lokale myndigheder eller forhandleren om råd om genbrug.

PRODUKTSPECIFIKATIONER

Lystilstand:	8
LED farve:	7
Strøm:	4,5 watt
Vandtæthed:	IP67
Arbejds miljø temperatur:	0°C---+40°C
Produkt hardwareversion/softwareversion:	V5/V1
Maksimal udgangseffekt:	-10dBm
Radiofrekvenschipområde:	433,92 MHz
Strømforsyning:	Strømadapter
DC udgang:	12V 1A

TJEKLISTE

- Kontroller delene i vejledningen. Kontroller, at udstyrskomponenterne udgør den model, du ønskede at købe. Besøg vores websted bestwaycorp.com/support i tilfælde af beskadigede eller manglende dele på købstidspunktet.






SAMLING

- Følg tegningerne inde i vejledningen som monteringsvejledning. Tegningerne er udelukkende til illustrationsbrug. De gengiver måske ikke det aktuelle produkt. Illustrationen er ikke måltro.
- Produktet slukker automatisk, når det ikke er i brug i 2 timer.



OPBEVARING

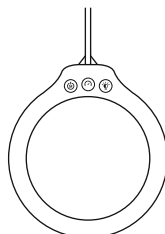
- Før opbevaring skal du fjerne produktet fra poolen. Placer den et køligt, tørt sted uden for børns rækkevidde.

KNAPFUNKTIONERNE

-  Tryk kort på knappen for at tænde/slukke.
-  Tryk kort på knappen for at ændre 7 lysfarver.
-  Tryk kort på knappen for at vælge den 7-farve lysskiftetilstand.
-  Tryk kort på knappen for at styre blinkhastigheden.
-  Tryk kort på knappen for at justere lysets lysstyrke.



1. Tryk længe på knappen for at tænde/slukke.
 2. Tryk kort på knappen for at skifte mellem 8 lystilstande.
- BEMÆRK:** Produktet gentager den samme lystilstand, som senest blev brugt, når det tændes igen.
-  Tryk kort på knappen for at styre blinkhastigheden.
 -  Tryk kort på knappen for at justere lysets lysstyrke.





MANUAL DO UTILIZADOR



Visite o canal da Bestway no YouTube

INSTRUÇÕES DE SEGURANÇA IMPORTANTES

ATENÇÃO

LEIA E SIGA TODAS AS INSTRUÇÕES GUARDE ESTAS INSTRUÇÕES

- A fonte luminosa dessa luminária não é substituível; quando a fonte luminosa atingir o fim da sua vida útil, toda a luminária deve ser substituída.
- O cabo flexível externo ou o fio dessa luminária não pode ser substituído; se o fio estiver danificado, a luminária deve ser destruída.
- Este dispositivo foi testado e cumpre os limites estabelecidos para a exposição a radiofrequências (RF).

Precauções com as Pilhas

- Não misture pilhas velhas com pilhas novas.
- Não misture os diferentes tipos de pilhas. Não misture pilhas alcalinas, normais (Carbono - Zinco) ou recarregáveis (Níquel - Cádmio).
- Certifique-se de que as pilhas estão corretamente instaladas quanto à sua polaridade (+ e -).
- Não provoque um curto circuito na bateria.
- Nunca tente recarregar pilhas primárias, pois isso pode causar vazamento, incêndio ou explosão.
- As pilhas recarregáveis devem ser removidas deste produto antes de serem carregadas.
- Nunca tente desmontar ou abrir pilhas, pois isto pode levar a queimaduras químicas.
- Remova as pilhas de equipamentos que não irão ser utilizados por um longo período de tempo.
- As pilhas esgotadas devem ser retiradas deste produto.
- Não deitar fora o produto e as pilhas no fogo. Consulte os regulamentos locais para obter instruções de eliminação adequadas.
- As pilhas não devem ser expostas a calor excessivo como a luz solar, fogo ou similares.
- Mantenha as pilhas fora do alcance das crianças.
- Utilizar apenas 2 pilhas CR2032.
- Não ingerir as pilhas. Risco de queimadura química.
- (O telecomando fornecido) Este produto contém uma pilha tipo botão. Se a pilha-botão for engolida, pode provocar queimaduras internas graves em apenas 2 horas e pode levar à morte.



Pelo presente, a BESTWAY declara que o tipo de equipamento de rádio #58798 está em conformidade com a Diretiva 2014/53/UE. O texto completo da declaração de conformidade da UE está disponível no seguinte endereço de Internet: www.bestwaycorp.com

ELIMINAÇÃO



Produtos elétricos não devem ser eliminados com o lixo doméstico. Por favor recicle onde houver instalações. Verifique com a sua autoridade local ou retalhista para recomendações de reciclagem.

ESPECIFICAÇÕES DO PRODUTO

Modos de Iluminação:	8
Cores LED:	7
Potência:	4,5 watts
Classificação de Resistência à Água:	IP67
Temperatura Ambiente de Funcionamento:	0°C---+40°C
Versão de Hardware/Versão de Software do Produto:	V5/V1
Potência de Saída Máxima:	-10dBm
Faixa de Frequência do Chip de Rádio Frequência:	433.92MHz
Fonte de Alimentação:	Adaptador de Alimentação
Saída CC:	12V 1A

LISTA DE VERIFICAÇÃO

- Verifique as peças dentro do manual. Verifique se os componentes do equipamento representam o modelo que pretendia adquirir. Em caso de quaisquer peças danificadas ou em falta no momento da compra, visite o nosso website bestwaycorp.com/support.






MONTAGEM

- Para instruções de instalação, siga os desenhos dentro do manual. Os desenhos são apenas para fins ilustrativos. Podem não refletir o produto real. Não à escala.
- O produto desliga-se automaticamente quando não é utilizado durante 2 horas.



ARMAZENAMENTO

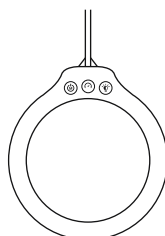
- Antes de armazenar, retirar o produto da piscina. Colocá-lo num local fresco e seco, fora do alcance das crianças.

DESCRIÇÃO DA FUNÇÃO DOS BOTÕES

-  Prima brevemente o botão para ligar/desligar.
-  Prima brevemente o botão para mudar 7 cores de luz.
-  Prima brevemente o botão para escolher o modo de mudança de luz de 7 cores.
-  Prima brevemente o botão para controlar as velocidades de intermitência.
-  Prima brevemente o botão para ajustar a luminosidade da luz.



1. Prima prolongadamente o botão para ligar/desligar.
 2. Prima brevemente o botão para alternar entre 8 modos de iluminação.
- AVISO:** O produto repetirá o mesmo modo de luz utilizado anteriormente quando for ligado novamente.
-  Prima brevemente o botão para controlar as velocidades de intermitência.
 -  Prima brevemente o botão para ajustar a luminosidade da luz.





ΕΓΧΕΙΡΙΔΙΟ ΧΡΗΣΤΗ



ΕΠΙΣΚΕΦΘΕΙΤΕ ΤΟ ΚΑΝΑΛΙ ΤΗΣ BESTWAY
ΣΤΟ YOUTUBE

ΣΗΜΑΝΤΙΚΕΣ ΟΔΗΓΙΕΣ ΑΣΦΑΛΕΙΑΣ

ΠΡΟΕΙΔΟΠΟΙΗΣΗ

ΔΙΑΒΑΣΤΕ ΚΑΙ ΑΚΟΛΟΥΘΗΣΤΕ ΟΛΕΣ ΤΙΣ ΟΔΗΓΙΕΣ

ΑΠΟΘΗΚΕΥΣΤΕ ΚΑΙ ΚΡΑΤΗΣΤΕ ΑΥΤΕΣ ΤΙΣ ΟΔΗΓΙΕΣ

- ΟΤΑΝ Η ΠΗΓΗ ΤΟΥ ΦΩΤΟΣ ΚΟΝΤΕΥΕΙ ΝΑ ΤΕΛΕΙΩΣΕΙ, ΟΛΟΚΛΗΡΩ ΤΟ ΦΩΤΙΣΤΙΚΟ ΘΑ ΠΡΕΠΕΙ ΝΑ ΑΝΤΙΚΑΤΑΣΤΑΘΕΙ.
- ΤΟ ΕΞΩΤΕΡΙΚΟ ΕΥΚΑΜΠΤΟ ΚΑΛΩΔΙΟ ΤΡΟΦΟΔΟΣΙΑΣ ΑΥΤΟΥ ΤΟΥ ΦΩΤΙΣΤΙΚΟΥ ΔΕΝ ΜΠΟΡΕΙ ΝΑ ΑΝΤΙΚΑΤΑΣΤΑΘΕΙ, ΚΑΙ ΕΑΝ ΤΥΧΟΝ ΠΑΘΕΙ ΖΗΜΙΑ, ΘΑ ΠΡΕΠΕΙ ΚΑΙ ΤΟ ΦΩΤΙΣΤΙΚΟ ΝΑ ΚΑΤΑΣΤΡΑΦΕΙ.
- Η ΣΥΣΚΕΥΗ ΑΥΤΗ ΕΧΕΙ ΠΕΡΑΣΕΙ ΤΙΣ ΔΟΚΙΜΕΣ ΚΑΙ ΠΛΗΡΟΙ ΟΛΑ ΤΑ ΙΣΧΥΟΝΤΑ ΟΡΙΑ ΓΙΑ ΤΗΝ ΕΚΘΕΣΗ ΣΕ ΡΑΔΙΟΣΥΧΝΟΤΗΤΕΣ (RF).

ΠΡΟΦΥΛΑΞΕΙΣ ΓΙΑ ΤΙΣ ΜΠΑΤΑΡΙΕΣ

- ΜΗ ΧΡΗΣΙΜΟΠΟΙΕΙΤΕ ΜΑΖΙ ΠΑΛΙΕΣ ΚΑΙ ΚΑΙΝΟΥΡΓΙΕΣ ΜΠΑΤΑΡΙΕΣ.
- ΜΗΝ ΑΝΑΜΙΓΝΥΕΤΕ ΔΙΑΦΟΡΕΤΙΚΟΥΣ ΤΥΠΟΥΣ ΜΠΑΤΑΡΙΩΝ. ΜΗΝ ΑΝΑΜΙΓΝΥΕΤΕ ΑΛΚΑΛΙΚΕΣ, ΚΑΝΟΝΙΚΕΣ (ΑΝΘΡΑΚΑ - ΨΕΥΔΑΡΓΥΡΟΥ), Η ΕΠΑΝΑΦΟΡΤΙΖΟΜΕΝΕΣ (ΝΙΚΕΛΙΟΥ - ΚΑΔΜΙΟΥ) ΜΠΑΤΑΡΙΕΣ.
- ΒΕΒΑΙΩΘΕΙΤΕ ΟΤΙ ΟΙ ΜΠΑΤΑΡΙΕΣ ΤΟΠΟΘΕΤΟΥΝΤΑΙ ΣΩΣΤΑ ΣΕ ΣΧΕΣΗ ΜΕ ΤΗΝ ΠΟΛΙΚΟΤΗΤΑ (+ ΚΑΙ -).
- ΜΗΝ ΒΡΑΧΥΚΥΚΛΩΝΕΤΕ ΤΗΝ ΜΠΑΤΑΡΙΑ.
- ΠΟΤΕ ΜΗΝ ΕΠΙΧΕΙΡΗΣΤΕ ΝΑ ΕΠΑΝΑΦΟΡΤΙΣΤΕ ΑΠΛΕΣ ΜΠΑΤΑΡΙΕΣ ΔΙΟΤΙ ΑΥΤΟ ΜΠΟΡΕΙ ΝΑ ΠΡΟΚΑΛΕΣΕΙ ΔΙΑΡΡΟΗ, ΦΩΤΙΑ Ή ΕΚΡΗΣΗ.
- ΟΙ ΕΠΑΝΑΦΟΡΤΙΖΟΜΕΝΕΣ ΜΠΑΤΑΡΙΕΣ ΠΡΕΠΕΙ ΝΑ ΑΦΑΙΡΕΘΟΥΝ ΑΠΟ ΑΥΤΟ ΤΟ ΠΡΟ ΟΝ ΠΡΙΝ ΦΟΡΤΙΣΤΟΥΝ.
- ΠΟΤΕ ΜΗΝ ΕΠΙΧΕΙΡΗΣΤΕ ΝΑ ΑΠΟΣΥΝΑΡΜΟΛΟΓΗΣΤΕ Ή ΝΑ ΑΝΟΙΞΕΤΕ ΜΠΑΤΑΡΙΕΣ ΔΙΟΤΙ ΑΥΤΟ ΜΠΟΡΕΙ ΝΑ ΠΡΟΚΑΛΕΣΕΙ ΕΓΚΑΥΜΑΤΑ ΑΠΟ ΗΛΕΚΤΡΟΛΥΤΗ.
- ΑΦΑΙΡΕΣΤΕ ΤΙΣ ΜΠΑΤΑΡΙΕΣ ΑΠΟ ΤΟΝ ΕΞΟΠΛΙΣΜΟ ΕΑΝ ΔΕΝ ΠΡΟΚΕΙΤΑΙ ΝΑ ΧΡΗΣΙΜΟΠΟΙΗΘΕΙ ΓΙΑ ΠΑΡΑΤΕΤΑΜΕΝΟ ΧΡΟΝΙΚΟ ΔΙΑΣΤΗΜΑ.
- ΟΙ ΕΞΑΝΤΛΗΜΕΝΕΣ ΜΠΑΤΑΡΙΕΣ ΠΡΕΠΕΙ ΝΑ ΑΦΑΙΡΟΥΝΤΑΙ ΑΠΟ ΑΥΤΟ ΤΟ ΠΡΟ ΟΝ.
- ΜΗΝ ΑΠΟΡΡΙΠΤΕΤΕ ΤΟ ΠΡΟ ΟΝ ΚΑΙ ΤΙΣ ΜΠΑΤΑΡΙΕΣ ΣΕ ΦΩΤΙΑ, ΕΛΕΓΞΤΕ ΤΟΥΣ ΤΟΠΙΚΟΥΣ ΚΑΝΟΝΙΣΜΟΥΣ ΓΙΑ ΟΔΗΓΙΕΣ ΣΩΣΤΗΣ ΑΠΟΡΡΙΨΗΣ.
- ΟΙ ΜΠΑΤΑΡΙΕΣ ΔΕΝ ΠΡΕΠΕΙ ΝΑ ΕΚΤΙΘΕΝΤΑΙ ΣΕ ΥΠΕΡΒΟΛΙΚΗ ΘΕΡΜΟΤΗΤΑ ΟΠΩΣ ΗΛΙΑΚΗ ΑΚΤΙΝΟΒΟΛΙΑ, ΦΩΤΙΑ Ή ΠΑΡΟΜΟΙΟ.
- ΚΡΑΤΗΣΤΕ ΤΙΣ ΜΠΑΤΑΡΙΕΣ ΜΑΚΡΙΑ ΑΠΟ ΠΑΙΔΙΑ.
- ΧΡΗΣΙΜΟΠΟΙΕΙΤΕ ΜΟΝΟ 2x CR2032 ΜΠΑΤΑΡΙΕΣ.
- ΜΗΝ ΚΑΤΑΠΙΝΕΤΕ ΤΗΝ ΜΠΑΤΑΡΙΑ, ΥΠΑΡΧΕΙ ΚΙΝΔΥΝΟΣ ΧΗΜΙΚΩΝ ΕΓΚΑΥΜΑΤΩΝ.
- [ΤΟ ΤΗΛΕΧΕΙΡΙΣΤΗΡΙΟ ΠΑΡΕΧΕΤΑΙ ΜΕ] ΑΥΤΟ ΤΟ ΠΡΟΪΟΝ ΠΕΡΙΕΧΕΙ ΜΙΑ ΜΠΑΤΑΡΙΑ ΤΥΠΟΥ ΚΟΥΜΠΙΟΥ. ΕΑΝ ΚΑΤΑΠΙΝΕΤΕ ΜΙΑΝ ΜΠΑΤΑΡΙΑ ΤΥΠΟΥ ΚΟΥΜΠΙΟΥ, ΜΠΟΡΕΙ ΝΑ ΠΡΟΚΛΗΘΟΥΝ ΣΟΒΑΡΑ ΕΞΩΤΕΡΙΚΑ ΕΓΚΑΥΜΑΤΑ ΜΕΣΑ ΣΕ 2 ΜΟΛΙΣ ΩΡΕΣ ΚΑΙ ΕΝΔΕΧΟΜΕΝΩΣ ΑΥΤΟ ΝΑ ΟΔΗΓΗΣΕΙ ΣΕ ΘΑΝΑΤΟ.



ΔΙΑ ΤΟΥ ΠΑΡΟΝΤΟΣ, Η ΕΤΑΙΡΕΙΑ BESTWAY ΔΗΛΩΝΕΙ ΟΤΙ Ο ΡΑΔΙΟΕΞΟΠΛΙΣΜΟΣ ΤΥΠΟΥ #58798 ΣΥΜΜΟΡΦΩΝΕΤΑΙ ΜΕ ΤΗΝ ΟΔΗΓΙΑ 2014/53/ΕΕ. ΤΟ ΠΛΗΡΕΣ ΚΕΙΜΕΝΟ ΤΗΣ ΔΗΛΩΣΗΣ ΣΥΜΜΟΡΦΩΣΗΣ ΤΗΣ ΕΕ ΕΙΝΑΙ ΔΙΑΘΕΣΙΜΟ ΣΤΟ ΔΙΑΔΙΚΤΥΟ ΣΤΗΝ ΑΚΟΛΟΥΘΗ ΔΙΕΥΘΥΝΣΗ: www.bestwaycorp.com

ΑΠΟΡΡΙΨΗ



ΤΑ ΗΛΕΚΤΡΙΚΑ ΠΡΟΪΟΝΤΑ ΔΕΝ ΠΡΕΠΕΙ ΝΑ ΑΠΟΡΡΙΠΤΟΝΤΑΙ ΜΑΖΙ ΜΕ ΤΑ ΟΙΚΙΑΚΑ ΑΠΟΡΡΙΜΑΤΑ. ΠΑΡΑΚΑΛΟΥΜΕ ΑΝΑΚΥΚΛΩΣΤΕ ΟΠΟΥ ΥΠΑΡΧΟΥΝ ΟΙ ΣΧΕΤΙΚΕΣ ΕΓΚΑΤΑΣΤΑΣΕΙΣ. ΕΠΙΚΟΙΝΩΝΗΣΤΕ ΜΕ ΤΙΣ ΑΡΜΟΔΙΕΣ ΤΟΠΙΚΕΣ ΑΡΧΕΣ Ή ΤΟΝ ΠΩΛΗΤΗ ΣΑΣ ΓΙΑ ΟΔΗΓΙΕΣ ΚΑΙ ΣΥΜΒΟΥΛΕΣ ΑΝΑΚΥΚΛΩΣΗΣ.

ΠΡΟΔΙΑΓΡΑΦΕΣ ΠΡΟΪΟΝΤΩΝ

ΛΕΙΤΟΥΡΓΙΑ ΦΩΤΟΣ:	8
ΧΡΩΜΑ LED:	7
ΙΣΧΥΣ:	4,5 Watt
ΒΑΘΜΟΛΟΓΙΑ ΑΔΙΑΒΡΟΧΟΠΟΙΗΣΗΣ:	IP67
ΘΕΡΜΟΚΡΑΣΙΑ ΠΕΡΙΒΑΛΛΟΝΤΟΣ ΕΡΓΑΣΙΑΣ:	0°C---+40°C
ΕΚΔΟΣΗ ΥΛΙΣΜΙΚΟΥ ΠΡΟΪΟΝΤΟΣ / ΕΚΔΟΣΗ ΛΟΓΙΣΜΙΚΟΥ:	V5/V1
ΜΕΓΙΣΤΗ ΙΣΧΥΣ ΕΞΟΔΟΥ:	-10dBm
ΕΥΡΟΣ ΣΥΧΝΟΤΗΤΩΝ ΤΣΙΠ ΡΑΔΙΟΣΥΧΝΟΤΗΤΩΝ:	433.92MHz
ΤΡΟΦΟΔΟΤΙΚΟ ΗΛΕΚΤΡΙΚΟΥ ΡΕΥΜΑΤΟΣ:	ΜΕΤΑΣΧΗΜΑΤΙΣΤΗΣ ΗΛΕΚΤΡΙΚΟΥ ΡΕΥΜΑΤΟΣ
ΕΞΟΔΟΣ DC:	12V 1A

ΛΙΣΤΑ ΕΛΕΓΧΟΥ

- ΕΛΕΓΞΤΕ ΤΑ ΕΞΑΡΤΗΜΑΤΑ ΜΕΣΑ ΣΤΟ ΕΓΧΕΙΡΙΔΙΟ. ΒΕΒΑΙΩΘΕΙΤΕ ΟΤΙ ΤΑ ΕΞΑΡΤΗΜΑΤΑ ΑΝΤΙΠΡΟΣΩΠΕΥΟΥΝ ΤΟ ΜΟΝΤΕΛΟ ΠΟΥ ΕΙΧΑΤΕ ΤΗΝ ΠΡΟΘΕΣΗ ΝΑ ΑΓΟΡΑΣΕΤΕ. ΣΕ ΠΕΡΙΠΤΩΣΗ ΠΟΥ ΥΠΑΡΧΟΥΝ ΟΠΟΙΑΔΗΠΟΤΕ ΕΞΑΡΤΗΜΑΤΑ ΠΟΥ ΕΙΝΑΙ ΚΑΤΕΣΤΡΑΜΜΕΝΑ Ή ΠΟΥ ΛΕΙΠΟΥΝ ΚΑΤΑ ΤΗΝ ΑΓΟΡΑ, ΕΠΙΣΚΕΦΘΕΙΤΕ ΤΗΝ ΙΣΤΟΣΕΛΙΔΑ [MA5 bestwaycorp.com/support](http://MA5.bestwaycorp.com/support).






ΣΥΝΑΡΜΟΛΟΓΗΣΗ

- ΓΙΑ ΤΙΣ ΟΔΗΓΙΕΣ ΕΓΚΑΤΑΣΤΑΣΗΣ, ΑΝΑΤΡΕΞΤΕ ΣΤΑ ΣΧΕΔΙΑ ΜΕΣΑ ΣΤΟ ΕΓΧΕΙΡΙΔΙΟ. ΤΑ ΣΧΕΔΙΑ ΕΙΝΑΙ ΜΟΝΟ ΓΙΑ ΛΟΓΟΥΣ ΑΠΕΙΚΟΝΙΣΗΣ. ΜΠΟΡΕΙ ΝΑ ΜΗΝ ΑΝΤΑΠΟΚΡΙΝΟΝΤΑΙ ΣΤΟ ΠΡΑΓΜΑΤΙΚΟ ΠΡΟΪΟΝ. ΔΕΝ ΕΙΝΑΙ ΥΠΟ ΚΛΙΜΑΚΑ.
- ΤΟ ΠΡΟΪΟΝ ΘΑ ΑΠΕΝΕΡΓΟΠΟΙΗΘΕΙ ΑΥΤΟΜΑΤΩΣ ΟΤΑΝ ΔΕΝ ΧΡΗΣΙΜΟΠΟΙΗΘΕΙ ΓΙΑ 2 ΩΡΕΣ.

ΑΠΟΘΗΚΕΥΣΗ



- ΠΡΙΝ ΑΠΟ ΤΗΝ ΑΠΟΘΗΚΕΥΣΗ, ΑΦΑΙΡΕΣΤΕ ΤΟ ΠΡΟΪΟΝ ΑΠΟ ΤΗΝ ΠΙΣΙΝΑ. ΤΟΠΟΘΕΤΗΣΤΕ ΤΗ ΣΕ ΔΡΟΣΕΡΟ, ΞΗΡΟ ΜΕΡΟΣ ΜΑΚΡΙΑ ΑΠΟ ΤΑ ΠΑΙΔΙΑ.

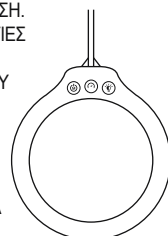
ΠΕΡΙΓΡΑΦΗ ΚΟΥΜΠΙΩΝ ΛΕΙΤΟΥΡΓΙΑΣ

-  ΠΑΤΗΣΤΕ ΜΕ ΣΥΝΤΟΜΑ ΠΑΤΗΜΑ ΤΟ ΚΟΥΜΠΙ ΓΙΑ ΕΝΕΡΓΟΠΟΙΗΣΗ / ΑΠΕΝΕΡΓΟΠΟΙΗΣΗ.
-  ΠΑΤΗΣΤΕ ΜΕ ΣΥΝΤΟΜΑ ΠΑΤΗΜΑ ΤΟ ΚΟΥΜΠΙ ΓΙΑ ΝΑ ΑΛΛΑΞΕΤΕ ΤΑ 7 ΧΡΩΜΑΤΑ ΤΟΥ ΦΩΤΙΣΜΟΥ.
-  ΠΑΤΗΣΤΕ ΜΕ ΣΥΝΤΟΜΑ ΠΑΤΗΜΑ ΤΟ ΚΟΥΜΠΙ ΓΙΑ ΝΑ ΕΠΙΛΕΞΕΤΕ ΤΗ ΛΕΙΤΟΥΡΓΙΑ ΕΝΑΛΛΑΓΗΣ ΤΩΝ 7 ΧΡΩΜΑΤΩΝ ΦΩΤΙΣΜΟΥ.
-  ΠΑΤΗΣΤΕ ΜΕ ΣΥΝΤΟΜΑ ΠΑΤΗΜΑ ΤΟ ΚΟΥΜΠΙ ΓΙΑ ΝΑ ΕΛΕΓΞΕΤΕ ΤΗΝ ΤΑΧΥΤΗΤΑ ΠΟΥ ΑΝΑΒΟΣΒΗΝΕΙ Ο ΦΩΤΙΣΜΟΣ.
-  ΠΑΤΗΣΤΕ ΜΕ ΣΥΝΤΟΜΑ ΠΑΤΗΜΑ ΤΟ ΚΟΥΜΠΙ ΓΙΑ ΝΑ ΡΥΘΜΙΣΕΤΕ ΤΗ ΦΩΤΕΙΝΟΤΗΤΑ ΤΟΥ ΦΩΤΙΣΜΟΥ.



1. ΠΑΤΗΣΤΕ ΠΑΡΑΤΕΤΑΜΕΝΑ ΤΟ ΚΟΥΜΠΙ ΓΙΑ ΕΝΕΡΓΟΠΟΙΗΣΗ / ΑΠΕΝΕΡΓΟΠΟΙΗΣΗ.
 2. ΠΑΤΗΣΤΕ ΜΕ ΣΥΝΤΟΜΑ ΠΑΤΗΜΑ ΤΟ ΚΟΥΜΠΙ ΓΙΑ ΝΑ ΑΛΛΑΞΕΤΕ ΤΙΣ 8 ΛΕΙΤΟΥΡΓΙΕΣ ΤΟΥ ΦΩΤΙΣΜΟΥ.
- ΣΗΜΕΙΩΣΗ:** ΤΟ ΠΡΟΪΟΝ ΘΑ ΕΠΑΝΑΛΑΒΕΙ ΤΗΝ ΙΔΙΑ ΛΕΙΤΟΥΡΓΙΑ ΦΩΤΙΣΜΟΥ ΠΟΥ ΧΡΗΣΙΜΟΠΟΙΗΘΗΚΕ ΠΡΟΗΓΟΥΜΕΝΩΣ ΟΤΑΝ ΕΝΕΡΓΟΠΟΙΗΘΕΙ ΞΑΝΑ.

-  ΠΑΤΗΣΤΕ ΜΕ ΣΥΝΤΟΜΑ ΠΑΤΗΜΑ ΤΟ ΚΟΥΜΠΙ ΓΙΑ ΝΑ ΕΛΕΓΞΕΤΕ ΤΗΝ ΤΑΧΥΤΗΤΑ ΠΟΥ ΑΝΑΒΟΣΒΗΝΕΙ Ο ΦΩΤΙΣΜΟΣ.
-  ΠΑΤΗΣΤΕ ΜΕ ΣΥΝΤΟΜΑ ΠΑΤΗΜΑ ΤΟ ΚΟΥΜΠΙ ΓΙΑ ΝΑ ΡΥΘΜΙΣΕΤΕ ΤΗ ΦΩΤΕΙΝΟΤΗΤΑ ΤΟΥ ΦΩΤΙΣΜΟΥ.





РУКОВОДСТВО ПОЛЬЗОВАТЕЛЯ



Посетите канал Bestway на YouTube



ВАЖНЫЕ ИНСТРУКЦИИ ПО ТЕХНИКЕ БЕЗОПАСНОСТИ

ВНИМАНИЕ

ПРОЧИТАЙТЕ И СОБЛЮДАЙТЕ ВСЕ ИНСТРУКЦИИ

СОХРАНИТЕ ЭТИ ИНСТРУКЦИИ

- Источник света этого изделия не подлежит замене; при выходе его из строя следует заменить все изделие.
- Внешний гибкий кабель этой светодиодной подсветки не подлежит замене; если кабель поврежден, светодиодную подсветку следует утилизировать.
- Данное устройство было протестировано и соответствует применимым пределам воздействия радиочастотного (РЧ) излучения.

Правила обращения с батарейками

- Не вставляйте в устройство одновременно новые и старые батарейки.
- Не вставляйте в устройство одновременно батарейки разных типов. Не вставляйте в устройство одновременно щелочные, стандартные (углецинковые) батарейки и аккумуляторные (никель-кадмиевые) элементы питания.
- Устанавливайте батарейки с учетом правильной полярности (+ и -).
- Никогда не замыкайте батарейки накоротко.
- Ни в коем случае не пытайтесь зарядить батарейки, поскольку это может привести к их протечке, возгоранию или взрыву.
- Перед зарядкой аккумуляторных элементов питания они должны быть извлечены из изделия.
- Ни в коем случае не пытайтесь разобрать или вскрыть батарейки, поскольку это может привести к химическим ожогам электролитом.
- Вынимайте батарейки из оборудования, которое не планируется использовать в течение длительного времени.
- Разрядившиеся батарейки следует извлечь из изделия.
- Не утилизируйте ни изделие, ни батарейки методом сжигания. Ознакомьтесь с местными законами и нормативами для обеспечения экологически безопасной утилизации.
- Батарейки не должны подвергаться воздействию чрезмерного тепла, как-то солнечный свет, огонь и т. д.
- Храните батарейки в недоступном для детей месте.
- Используйте только батарейки типа CR2032, 2 шт.
- Не глотайте батарейку – опасность химического ожога.
- [Пульт дистанционного управления входит в комплект поставки] Это изделие содержит батарейку таблеточного типа. Если проглотить батарейку таблеточного типа, это может вызвать серьезные внутренние ожоги всего за 2 часа и привести к смерти.

CE Настоящим компания Bestway заявляет, что радиооборудование типа №58798 соответствует требованиям Директивы 2014/53/ЕС. Полный текст декларации соответствия ЕС доступен на веб-сайте: www.bestwaycorp.com

УТИЛИЗАЦИЯ



Электротехнические изделия запрещается утилизировать с бытовым мусором. Утилизацию следует осуществлять на предприятиях по переработке отходов. Для получения дополнительной информации о переработке обратитесь к местным властям или к продавцу изделия.

ТЕХНИЧЕСКИЕ ХАРАКТЕРИСТИКИ ИЗДЕЛИЯ

Режим подсветки:	8
Цвет светодиода:	7
Питание:	4,5 Вт
Степень защиты от пыли и влаги:	IP67
Температура окружающей среды:	0°C---+40°C
Версия оборудования/версия программного обеспечения изделия:	V5/V1
Максимальная выходная мощность:	-10 дБм
Диапазон частот радиочастотного чипа:	433,92 МГц
Электропитание:	Адаптер питания
Выход постоянного тока:	12V 1A

КОНТРОЛЬНЫЙ СПИСОК

- Проверьте наличие деталей в соответствии с руководством пользователя. Проверьте, чтобы компоненты оборудования соответствовали модели, которую вы собирались приобрести. В случае любых поврежденных или отсутствующих деталей на момент покупки посетите наш веб-сайт bestwaycorp.com/support.






СБОРКА

- Инструкцию по установке см. на рисунках внутри руководства пользователя. Схемы предназначены исключительно для целей иллюстрации. Они могут не отображать конкретное изделие. Схемы не отображают действительный масштаб.
- Изделие автоматически выключается, если не используется в течение 2 часов.

ХРАНЕНИЕ

- Перед тем, как поместить изделие на хранение, извлеките его из бассейна. Храните его в прохладном сухом месте, недоступном для детей.



ОПИСАНИЕ ФУНКЦИЙ КНОПОК

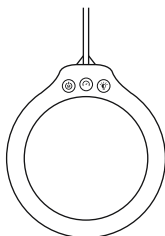
-  Нажмите на короткое время кнопку, чтобы включить/выключить изделие.
-  Нажимайте кнопку на короткое время, чтобы переключаться между 7 цветами подсветки.
-  Нажмите кнопку на короткое время, чтобы включить режим чередования 7 цветов.
-  Нажимайте кнопку на короткое время для регулирования скорости мигания.
-  Нажимайте кнопку на короткое время для регулирования яркости свечения.



1. Нажмите на продолжительное время кнопку, чтобы включить/выключить изделие.
2. Нажимайте кнопку на короткое время, чтобы переключаться между 8 режимами подсветки.

ПРИМЕЧАНИЕ. При последующем включении изделие будет работать в том же режиме подсветки, который был при выключении.

-  Нажимайте кнопку на короткое время для регулирования скорости мигания.
-  Нажимайте кнопку на короткое время для регулирования яркости свечения.





PŘÍRUČKA PRO MAJITELE



Navštivte kanál YouTube společnosti Bestway

DŮLEŽITÉ BEZPEČNOSTNÍ POKYNY

UPOZORNĚNÍ

PŘEČTĚTE SI VŠECHNY POKYNY A DODRŽUJTE JE.

TYTO POKYNY SI ULOŽTE

- Světelný zdroj nainstalovaný v tomto svítidle nelze vyměnit. Když světelný zdroj dosáhne konce své životnosti, je třeba vyměnit celé svítidlo.
- Ohebný kabel tohoto svítidla nelze vyměnit; pokud dojde k poškození kabelu, je nutné svítidlo zlikvidovat.
- Toto zařízení bylo přezkoušeno a splňuje platné limity pro vystavení vlivu vysokofrekvenční (VF) energie.

Výstraha týkající se baterií

- Nepoužívejte současně staré a nové baterie.
- Nekombinujte různé typy baterií. Nekombinujte alkalické, standardní (zinko-uhlíkové) nebo nabíjecí (nikl-kadmiové) baterie.
- Zkontrolujte, že jsou baterie správně vloženy s ohledem na jejich polaritu (+ a -).
- Baterií nezkratujte.
- Nikdy se nepokoušejte dobít primární baterie, protože by mohlo dojít k průsakům, ohni nebo výbuchu.
- Nabíjecí baterie je třeba před nabíjením vyjmout z produktu.
- Nikdy se nepokoušejte rozebírat nebo otevírat baterie. Mohli byste se popálit elektrolytem.
- Pokud produkt nebudete používat delší dobu, vyndejte baterie z produktu.
- Vybité baterie z produktu vyjměte.
- Nevyhazujte produkt a baterie do ohně. Pokyny pro správnou likvidaci naleznete ve vašich místních předpisech.
- Baterie nesmí být vystaveny nadměrnému teplu, např. v důsledku slunečního záření, ohně apod.
- Uchovávejte mimo dosah dětí.
- Používejte pouze 2 baterie CR2032.
- Nepolykejte, při požití baterie hrozí riziko poleptání chemikáliemi.
- [Dodaný dálkový ovladač] Tento výrobek obsahuje knoflíkovou baterii. Dojde-li ke spolknutí knoflíkové baterie, během pouhých 2 hodin může způsobit vážné vnitřní popáleniny, které mohou být smrtelné.



Společnost BESTWAY tímto prohlašuje, že typ rádiového zařízení č. 58798 je v souladu se směrnicí 2014/53/EU. Úplný text EU prohlášení o shodě je k dispozici na této internetové adrese: www.bestwaycorp.com

LIKVIDACE



Elektrické výrobky se nesmí vyhazovat do komunálního odpadu. Kde k tomu existují příslušná zařízení, recyklujte je. Rady ohledně možností recyklace vám poskytnou místní orgány nebo prodejce výrobku.

SPECIFIKACE PRODUKTU

Režim osvětlení:	8
Barva LED:	7
Výkon:	4,5 W
Stupeň krytí:	IP67
Provozní teplota prostředí:	0°C---+40°C
Verze hardwaru/software výrobu:	V5/V1
Maximální výstupní výkon:	-10 dBm
Frekvenční rozsah vysokofrekvenčního čipu:	433,92 MHz
Napájení:	Napájecí adaptér
Stejnsměrný výstup:	12V 1A

KONTROLNÍ SEZNAM

- Zkontrolujte díly se seznamem v příručce. Ověřte, že součásti zařízení odpovídají modelu, který jste si zakoupili. V případě, že jakékoli díly jsou v době nákupu poškozené nebo chybí, navštivte naše webové stránky bestwaycorp.com/support.






SESTAVENÍ

- Pokyny k montáži popisují vyobrazení v příručce. Vyobrazení mají pouze ilustrační charakter. Nemusí zobrazovat daný produkt. Bez měřítka.
- Po 2 hodinách nečinnosti se výrobek automaticky vypne.



SKLADOVÁNÍ

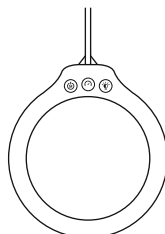
- Před uložením vyjměte výrobek z bazénu. Umístěte ho na chladné, suché místo mimo dosah dětí.

POPIS FUNKCÍ TLAČÍTEK

-  Krátkým stisknutím tlačítka zapnete/vypnete výrobek.
-  Krátkým stisknutím tlačítka přecházejte mezi 7 barvami světla.
-  Krátkým stisknutím tlačítka zvolte jeden ze 7 režimů přepínání barevného osvětlení.
-  Krátkým stisknutím tlačítka ovládejte rychlost blikání.
-  Krátkým stisknutím tlačítka nastavte jas světla.



1. Dlouhým stisknutím tlačítka zapnete/vypnete výrobek.
 2. Krátkým stisknutím tlačítka přepínejte mezi 8 režimy osvětlení.
- POZNÁMKA:** Po dalším zapnutí bude výrobek nastaven na dříve použitý režim osvětlení.
-  Krátkým stisknutím tlačítka ovládejte rychlost blikání.
 -  Krátkým stisknutím tlačítka nastavte jas světla.





BRUKERHÅNDBOK



Besøk Bestway YouTube-kanalen

VIKTIGE SIKKERHETSINSTRUKSJONER

ADVARSEL

LES OG FØLG ALLE INSTRUKSJONER TA VARE PÅ DISSE INSTRUKSJONENE

- Lyskilden til denne armaturen kan ikke skiftes ut; når lyskilden når enden av sin funksjonstid må hele armaturen skiftes ut.
- Den eksterne fleksible ledningen til denne armaturen kan ikke skiftes ut. Hvis ledningen blir skadet må armaturen kasseres.
- Denne enheten er testet og oppfyller gjeldende grenser for radiofrekvens (RF) eksponering.

Forsiktighetsregler for batterier

- Ikke bland gamle og nye batterier.
- Ikke bland de forskjellige typene batterier. Ikke bland alkaliske, standard (karbon - sink) eller oppladbare (nikkel-kadmium) batterier.
- Pass på at batteriene blir korrekt montert med tanke på polaritet (+ og -).
- Ikke kortslutt batteriet.
- Prøv aldri å lade opp primærbatteriene da dette kan føre til lekkasje, brann eller eksplosjon.
- Oppladbare batterier må fjernes fra dette produktet før de lades opp.
- Prøv aldri å demontere eller åpne batterier da dette kan føre til elektrolyttbrannskade.
- Ta ut batteriene hvis lasermåleren skal lagres i en lenger periode.
- Utbrukte batterier må fjernes fra dette produktet.
- Ikke kast produktet eller batteriene på et bål eller i en peis. Sjekk lokale forskrifter for riktig avhending.
- Batteriene må ikke eksponeres for høy varme som solskinn, bar flamme eller liknende.
- Oppbevar batteriene utenfor barns rekkevidde.
- Bruk kun 2x CR2032-batterier.
- Ikke svelg batteri, kjemisk brannfare.
- [Fjernkontrollen som følger med] Dette produktet inneholder et knappcellebatteri. Hvis knappcellebatteriet svelges, kan det forårsake alvorlige indre brannskader på bare to timer og kan føre til døden.



BESTWAY erklærer herved at radioutstyret type #58798 er i samsvar med direktiv 2014/53/EU. Den fullstendige teksten til EU-samsvarserklæringen er tilgjengelig på følgende internettadresse: www.bestwaycorp.com

KASSERING



Elektriske produkter skal kasseres i husholdningsavfallet. Resirkuler hvis anlegg for dette eksisterer. Sjekk med din lokale myndighet eller forhandler for råd om gjenvinning.

PRODUKTSPEKIFIKASJONER

Lysmodus:	8
LED-farge:	7
Strøm:	4,5 watt
Vannetthetsvurdering:	IP67
Arbeidsmiljøtemperatur:	0°C---+40°C
Produktmaskinvareversjon/programvareversjon:	V5/V1
Maksimal utgangseffekt:	-10 dBm
Radiofrekvensens chippfrekvensområde:	433,92 MHz
Strømforsyning:	Strømadapter
DC-utgang:	12V 1A

SJEKKLISTE

- Sjekk delene inne i håndboken. Bekreft at utstyrskomponentene representerer modellen du har tenkt å kjøpe. I tilfelle skadet eller manglende deler ved kjøpstidspunktet, besøk nettstedet vårt bestwaycorp.com/support.






MONTERING

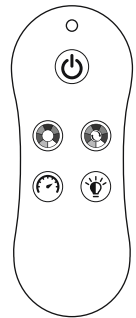
- For installasjonsinstruksjoner, følg tegningene i håndboken. Tegninger er kun for illustrasjonsformål. De viser ikke nødvendigvis det faktiske produktet. Ikke i målestokk.
- Produktet slås automatisk av når det ikke er i bruk på 2 timer.



LAGRING

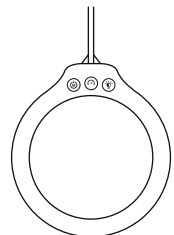
- Før oppbevaring, fjern produktet fra bassenget. Plasser på et avkjølt, tørt sted, utenfor barns rekkevidde.

BESKRIVELSE AV KNAPPEFUNKSJONER

-  Trykk kort på knappen for å slå på/av.
-  Trykk kort på knappen for å endre sju lysfarger.
-  Trykk kort på knappen for å velge 7-fargers lysbyttmodus.
-  Kort trykk på knappen for å kontrollere blinkhastigheten.
-  Trykk kort på knappen for å justere lysstyrken.



1. Trykk lenge på knappen for å slå på/av.
 2. Trykk kort på knappen for å bytte åtte lysmoduser.
- MERK:** Produktet vil gjenta samme lysmodus som tidligere ble brukt når det slås på igjen.
-  Kort trykk på knappen for å kontrollere blinkhastigheten.
 -  Trykk kort på knappen for å justere lysstyrken.





BRUKSANVISNING



Besök Bestways YouTube-kanal

VIKTIGA SÄKERHETSINSTRUKTIONER

VARNING

LÄS OCH FÖLJ ALLA INSTRUKTIONER

SPARA DESSA INSTRUKTIONER

- Ljuskällan till detta produkt kan inte bytas ut. När ljuskällan når sin livslängd måste hela produktet bytas ut.
- Den externa flexibla kabeln eller sladden till detta produkt kan inte bytas ut; om sladden är skadad ska produktet förstöras.
- Denna enhet har testats och uppfyller tillämpliga gränser för radiofrekvensexponering (RF).

Försiktighetsåtgärder för batterier

- Blanda inte gamla och nya batterier.
- Blanda inte olika typer av batterier. Blanda inte alkaliska, standardbatterier (kol-zink) eller uppladdningsbara (nickel-kadmium) batterier.
- Se till att batterierna installeras korrekt med hänsyn till polariteten (+ och -).
- Kortslut inte batteriet.
- Försök aldrig ladda upp primärbatterier eftersom detta kan leda till läckage, brand eller explosion.
- Uppladdningsbara batterier ska tas ur produkten innan de laddas.
- Försök aldrig demontera eller öppna batterier eftersom detta kan leda till elektriska brännskador.
- Ta bort batterier från produkter som inte ska användas under en längre tid.
- Förbrukade batterier ska tas ur produkten.
- Bortskaffa inte produkten och dess batterier genom att bränna dem. Kontrollera de lokala bestämmelserna för korrekta instruktioner för bortskaffande.
- Batterierna får inte utsättas för hög värme, såsom solsken, eld eller liknande.
- Förvara batterierna utom räckhåll för barn.
- Använd endast 2x CR2032-batterier.
- Svälj inte batteri, kemisk brännskada.
- [Fjärrkontrollen som medföljer] Denna produkt innehåller ett knappcells batteri. Om knappcells batteriet sväljs kan det orsaka allvarliga inre brännskador på bara 2 timmar och kan leda till döden.



Härmed intygar BESTWAY att radioutrustningen typ #58798 är i överensstämmelse med direktiv 2014/53/EU. Den fullständiga texten till EU-försäkran om överensstämmelse finns tillgänglig på följande internetadress: www.bestwaycorp.com

AVFALLSHANTERING



Elektroniska produkter ska inte kastas tillsammans med hushållsavfall. Lämna in till en återvinningscentral. Kontrollera med din lokala myndighet eller återförsäljare angående återvinning.

PRODUKTSPECIFIKATIONER

Ljusstälte:	8
LED färg:	7
Ström:	4,5 watt
Vattentätthet:	IP67
Arbetsmiljötemperatur:	0°C---+40°C
Produktens hardwareversion/softwareversion:	V5/V1
Maximal uteffekt:	-10dBm
Radiofrekvenschipintervall:	433.92MHz
Strömförsörjning:	Strömadapter
DC-utgång:	12V 1A

CHECKLISTA

- Kontrollera delarna i bruksanvisningen. Kontrollera att utrustningens delar motsvarar modellen du ämnade köpa. Besök vår webbplats bestwaycorp.com/support om delar är skadade eller fattas vid köptillfället.






MONTERING

- Se bilderna i bruksanvisningen för installationsinstruktioner. Bilderna är endast avsedda som förklaring. De kan skilja sig från den faktiska produkten. Inte skalenliga.
- Produkten stängs automatiskt av när den inte används på 2 timmar.



FÖRVARING

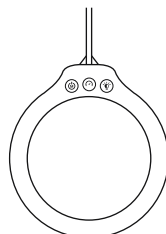
- Ta bort produkten från poolen innan förvaring. Placera den på en sval, torr plats utom räckhåll för barn.

BESKRIVNING AV KNAPPAR

-  Tryck kort på knappen för att slå på/av.
-  Tryck kort på knappen för att ändra 7 ljusfärger.
-  Tryck kort på knappen för att välja 7-färgsljusväxlingsläget.
-  Tryck kort på knappen för att styra blinkhastigheten.
-  Tryck kort på knappen för att justera ljusets ljusstyrka.



1. Tryck länge på knappen för att slå på/av.
 2. Tryck kort på knappen för att växla 8 ljuslägen.
- OBS:** Produkten kommer att upprepa samma ljusläge som tidigare användes när den slås på igen.
-  Tryck kort på knappen för att styra blinkhastigheten.
 -  Tryck kort på knappen för att justera ljusets ljusstyrka.





OMISTAJAN KÄSIKIRJA



Käy katsomassa Bestwayn YouTube-kanavaa

TÄRKEITÄ TURVALLISUUSOHJEITA

VAROITUS

LUE JA NOUDATA KAIKKIA OHJEITA SÄILYÄ NÄMÄ OHJEET

- Tämän valaisimen valonlähdettä ei voida vaihtaa. Kun valonlähde on saapunut käyttökänsä päähän, koko valaisin on vaihdettava uuteen.
- Tämän valaisimen ulkoista taipuisaa johtoa ei voi vaihtaa. Jos johto vaurioituu, valaisin on poistettava käytöstä.
- Tämä laite on testattu ja se täyttää sovellettavat radiotaajuusaltistuksen (RF) rajat.

Pariston käsittelyohjeet

- Älä käytä samanaikaisesti vanhoja ja uusia paristoja.
- Älä käytä erityyppisiä paristoja yhdessä. Älä käytä samanaikaisesti alkaliparistoja (sinkki-hiili) tai ladattavia paristoja (nikkeli-kadmium).
- Varmista, että paristot laitetaan paikalleen napaisuus huomioiden (+ ja -).
- Älä oikosulje paristoa.
- Älä koskaan yritä ladata primääriparistoja, sillä tämä voi aiheuttaa vuodon, tulipalon tai räjähdyksen.
- Ladattavat paristot on poistettava tästä tuotteesta ennen lataamista.
- Älä koskaan yritä avata tai purkaa paristoja osiin, sillä tämä voi johtaa elektrolyyttien aiheuttamaan palovammaan.
- Poista paristot laitteesta, kun sitä ei käytetä pitkään aikaan
- Tyhjät paristot on poistettava tuotteesta.
- Älä hävitä tuotetta ja sen paristoja polttamalla. Hävitä tuote asianmukaisella tavalla tarkistamalla paikalliset määräykset.
- Paristoja ei saa altistaa liialliselle kuumuudelle, kuten auringonvalolle, tulelle tai vastaavalle.
- Pidä paristot poissa lasten ulottuvilta.
- Käytä ainoastaan 2 x CR2032-paristoja.
- Älä niele akkua, kemiallisen palovamman vaara
- [Mukana toimitettu kaukosäädin] Tämä tuote sisältää nappipariston. Jos nappiparisto niellään, se voi aiheuttaa vakavia sisäisiä palovammoja vain 2 tunnissa ja voi johtaa kuolemaan.



BESTWAY täten ilmoittaa, että radiolaitte, tyyppi 58798, on direktiivin 2014/53/EU-säädösten mukainen. EU-vaatimuksenmukaisuusvakuutuksen täydellinen teksti on nähtävissä seuraavassa Internet-sivustossa: www.bestwaycorp.com.

HÄVITTÄMINEN



Sähkölaitteita ei tule hävittää kotitalousjätteen mukana. Vie laite asianmukaiseen keräys- ja kierrätyspisteeseen. Tarkista kierrätysohjeet paikallisilta viranomaisilta tai jälleenmyyjältä.

TUOTTEEN TEKNISET TIEDOT

Valotila:	8
LED-väri:	7
Virta:	4,5 wattia
Vedenpitävyysluokitus:	IP67
Työskentely-ympäristön lämpötila:	0°C---+40°C
Tuotteen laitteistoversio/ohjelmistoversio:	V5/V1
Suurin lähtöteho:	-10 dBm
Radiotaajuussirun taajuusalue:	433,92 MHz
Virtalähde:	Sähkövirtasovitin
Lähtö, tasavirta:	12V 1A

TARKISTUSLISTA

- Tarkista osat käsikirjasta. Tarkista, että laitteen osat ovat sen mallin osia, jonka halusit ostaa. Jos ostohetkellä on vahingoittuneita tai puuttuvia osia, käy verkkosivustollamme Bestwaycorp.com/support.






KOKOAMINEN

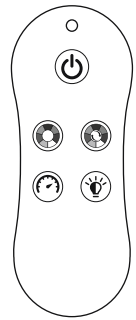
- Noudata käyttöoppaan kuvien asennusohjeita. Piirustukset ovat vain viitteeksi. Ne eivät välttämättä vastaa todellista tuotetta. Ne eivät ole mittakaavassa.
- Tuote sammuu automaattisesti, kun sitä ei käytetä kahteen tuntiin.



VARASTOINTI

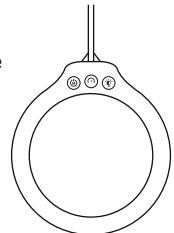
- Poista tuote altaasta ennen varastointia. Säilytä viileässä ja kuivassa paikassa poissa lasten ulottuvilta.

PAINIKKEIDEN TOIMINTOJEN KUVAUS

-  Paina painiketta lyhyesti kytkeäksesi sen päälle / pois päältä.
-  Paina painiketta lyhyesti vaihtaaksesi 7 eri värin välillä.
-  Paina painiketta lyhyesti valitaksesi valon 7 värin vaihtotoiminnon.
-  Paina painiketta lyhyesti säätääksesi vilkkumisnopeuksia.
-  Paina painiketta lyhyesti säätääksesi valon kirkkautta.



1. Paina painiketta pitkään kytkeäksesi sen päälle / pois päältä.
 2. Paina painiketta lyhyesti vaihtaaksesi 8 eri väritilan välillä.
- HUOMAUTUS:** Tuote toistaa aiemmin käytettyä valaistustilaa, kun se kytketään uudelleen päälle.
-  Paina painiketta lyhyesti säätääksesi vilkkumisnopeuksia.
 -  Paina painiketta lyhyesti säätääksesi valon kirkkautta.





PRÍRUČKA POUŽÍVATEĽA



Navštívte kanál YouTube spoločnosti Bestway

DÔLEŽITÉ BEZPEČNOSTNÉ POKYNY

UPOZORNENIE

PREČÍTAJTE SI VŠETKY POKYNY A DODRŽUJTE ICH ODLOŽTE SI TIETO POKYNY

- Svetelný zdroj tohto svietidla nie je vymeniteľný; keď svetelný zdroj dosiahne koniec svojej životnosti, musí sa vymeniť celé svietidlo.
- Vonkajší pružný kábel či kábel tohto osvetlenia sa nedá vymeniť. V prípade poškodenia kábla je osvetlenie treba zlikvidovať.
- Toto zariadenie bolo testované a spĺňa platné limity pre vystavenie rádiovým frekvenciám (RF).

Opatrenia pre batérie

- Nepoužívajte súčasne staré a nové batérie.
- Nemiešajte rôzne druhy batérií. Nemiešajte alkalické, štandardné (uhlíkovú - zinkové) ani dobíjacie (niklovo - kadmiové) batérie.
- Batérie nainštalujte správne s ohľadom na polaritu (+ a -).
- Batériu neskratujte.
- Nikdy sa nepokúšajte používať primárne batérie, pretože to môže spôsobiť netesnosti, požiar či výbuch.
- Dobíjacie batérie je pred dobíjaním treba vybrať z tohto výrobku.
- Batérie sa nikdy nepokúšajte demontovať či otvárať. Mohlo by to spôsobiť popálenie elektrolytom.
- Batérie zo zariadenia vyberte, pokiaľ sa nebude dlhší čas používať.
- Vybité batérie je treba z tohto výrobku vybrať.
- Produkt ani jeho batérie nevyhadzujte do ohňa. Pokyny pre správnu likvidáciu nájdete v miestnych právnych predpisoch.
- Batérie sa nesmú vystavovať nadmernému teplu, ako je priame slnečné žiarenie, požiar alebo podobne.
- Batérie udržiajte mimo dosah detí.
- Používajte iba batérie 2x CR2032.
- Neprehltnite batériu, nebezpečenstvo chemického popálenia.
- [Diaľkové ovládanie dodávané s] Tento produkt obsahuje batériu s gombíkovým článkom. Ak sa gombíková batéria prehltne, môže spôsobiť vážne vnútorné popáleniny už za 2 hodiny a môže viesť k smrti.



Spoločnosť Bestway týmto vyhlasuje, že rádiové zariadenie typu 58798 je v súlade so smernicou z roku ES 2014/53. Úplné znenie vyhlásenia o zhode ES je k dispozícii na tejto internetovej adrese: www.bestwaycorp.com.

LIKVIDÁCIA



Elektrické zariadenia by sa nemali likvidovať spolu s domovým odpadom. Prosím, recyklujte tam, kde existujú zariadenia na recykliáciu. Ohľadom poradenstvo v oblasti recykliácie sa obráťte na miestny úrad alebo svojho predajcu.

ŠPECIFIKÁCIE VÝROBKU

Svetelný režim:	8
Farba LED:	7
Napájanie:	4,5 wattov
Hodnotenie vodotesnosti:	IP67
Teplota pracovného prostredia:	0°C---+40°C
Verzia hardvéru/softvéru:	V5/V1
Maximálny výstupný výkon:	- 10 dBm
Frekvenčný rozsah rádiového čipu:	433,92MHz
Napájanie:	Adaptér napájania
DC výstup:	12V 1A

KONTROLNÝ ZOZNAM

- Skontrolujte diely uvedené vo vnútri príručky. Skontrolujte, či súčasti zariadenia súhlasia s modelom, ktorý ste mali v úmysle kúpiť. V prípade akýchkoľvek poškodených alebo chýbajúcich častí v čase nákupu navštívte našu webovú stránku bestwaycorp.com/support.






MONTÁŽ

- Pokyny na inštaláciu nájdete v nákresoch v návode na obsluhu. Nákresy slúžia len na ilustračné účely. Nemusí sa jednať o skutočný výrobok. Nie sú v mierke.
- Výrobok sa automaticky vypne, ak sa nepoužíva 2 hodiny.



SKLADOVANIE

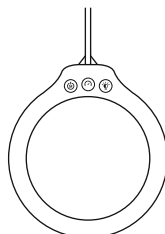
- Pred uskladnením vyberte výrobok z bazéna. Umiestnite ho na chladné a suché miesto mimo dosahu detí.

POPIS FUNKCIE TLAČIDLA

-  Krátko stlačte tlačidlo pre zapnutie / vypnutie.
-  Krátkym stlačením tlačidla zmeníte 7 svetlých farieb.
-  Krátkym stlačením tlačidla vyberte režim prepínania 7-farebného svetla.
-  Krátkym stlačením tlačidla môžete ovládať rýchlosť blikania.
-  Krátkym stlačením tlačidla nastavte jas svetla.



1. Dlho stlačte tlačidlo pre zapnutie / vypnutie.
 2. Krátkym stlačením tlačidla zmeníte 8 svetlých farieb.
- POZNÁMKA:** Pri opätovnom zapnutí bude výrobok opakovať ten istý režim osvetlenia, aký bol predtým použitý.
-  Krátkym stlačením tlačidla môžete ovládať rýchlosť blikania.
 -  Krátkym stlačením tlačidla nastavte jas svetla.





INSTRUKCJA OBSŁUGI



Odwiedź kanał Bestway na YouTube

WAŻNE INSTRUKCJE BEZPIECZEŃSTWA

OSTRZEŻENIE

PRZECZYTAJ I POSTĘPUJ ZGODNIE Z INSTRUKCJĄ ZACHOWAJ INSTRUKCJĘ

- Źródło światła tej lampki nie jest wymienne; gdy źródło światła osiąga kres żywotności cała lampka powinna zostać wymieniona.
- Zewnętrzny giętki kabel bądź przewód w tej lampce jest niewymienialny, jeśli przewód zostanie uszkodzony, lampka jest zniszczona.
- Urządzenie zostało przetestowane i spełnia wymagania odnośnie narażenia na częstotliwości radiowe (RF).

Środki Ostrożności Dotyczące Baterii

- Nie należy mieszać zużytych i nowych baterii.
- Nie mieszaj różnych typów baterii. Nie mieszaj baterii alkalicznych, standardowych (cynkowo-węglowe) oraz ładowalnych (niklowo-kadmowe).
- Należy upewnić się, że baterie są włożone prawidłowo i z zachowaniem odpowiedniej biegunowości (+ i -).
- Zachowaj ostrożność, aby nie spowodować zwarcia baterii.
- Nigdy nie próbuj ładować pierwotnej baterii, gdyż może to spowodować wyciek, pożar lub eksplozję.
- Baterie ładowalne należy wyjąć z produktu przed ładowaniem.
- Nigdy nie próbuj rozmontowywać ani otwierać baterii, może to doprowadzić do oparzeń elektrolitami.
- Należy wyjąć baterie z urządzenia w przypadku nie używania produktu przez dłuższy okres czasu.
- Zużyte baterie należy usunąć z produktu.
- Nie wyrzucaj produktu ani baterii do ognia. Sprawdź lokalne przepisy dotyczące prawidłowej utylizacji.
- Baterie nie powinny być narażone na działanie wysokiej temperatury pochodzącej od promieni słonecznych, ognia czy podobnych źródeł.
- Baterie należy przechowywać w miejscu niedostępnym dla dzieci.
- Użyj 2 baterii CR2032.
- Nie połkaj baterii. Zagrożenie poparzeniem chemicznym.
- [Dołączony pilot] Ten produkt zawiera baterię guzikową.

CE Niniejszym, BESTWAY deklaruje iż produkt radiowy #58798 spełnia wymogi dyrektywy 2014/53/EU. Pełen tekst deklaracji EU jest dostępny na stronie internetowej www.bestwaycorp.com.

UTYLIZACJA



Zużytych produktów elektrycznych nie należy wyrzucać razem z odpadami domowymi. Zużyty produkt oddaj do miejsca zajmującego się recyklingiem. Skontaktuj się z lokalnymi władzami lub sprzedawcą w celu uzyskania porady na temat recyklingu.

PARAMETRY PRODUKTU

Stopień jasności:	8
Kolor LED:	7
Moc:	4,5 watów
Wskaźnik Wodoodporności:	IP67
Temperatura środowiska pracy produktu:	0°C---+40°C
Wersja sprzętowa produktu/Oprogramowania produktu:	V5/V1
Maksymalna moc wyjściowa:	-10dBm
Częstotliwości radiowe Zakres częstotliwości chipów:	433.92MHz
Zasilanie:	Zasilacz
Wyjście DC:	12V 1A

LISTA KONTROLNA

- Sprawdź części wewnątrz instrukcji. Sprawdź, czy elementy wyposażenia odpowiadają modelowi, który zamierzałeś kupić. W przypadku jakichkolwiek uszkodzonych lub brakujących części w momencie zakupu, odwiedź naszą stronę internetową bestwaycorp.com/support.






SKŁADANIE

- Aby uzyskać instrukcje montażu, postępuj zgodnie z ilustracjami wewnątrz instrukcji. Ilustracje służą wyłącznie do celów poglądowych. Mogą nie odzwierciedlać rzeczywistego produktu. Nie są skalowane.
- Produkt automatycznie się wyłączy jeśli nie jest używany przez 2 godziny.

PRZECHOWYWANIE



- Przed zapakowaniem usuń produkt z basenu. Przechowuj w chłodnym, suchym pomieszczeniu, poza zasięgiem dzieci.

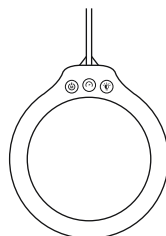
OPIS FUNKCJI PRZYCISKU

-  Krótko przyciśnij guzik aby włączyć / wyłączyć.
-  Krótko przyciśnij guzik aby wybrać jeden z 7 kolorów światła.
-  Krótko przyciśnij guzik aby wybrać 7-kolorowy tryb.
-  Krótko przyciśnij guzik aby kontrolować prędkość błyskania.
-  Krótko przyciśnij guzik aby ustawić jasność światła.



1. Długo przyciśnij guzik aby włączyć / wyłączyć.
 2. Krótko przyciśnij guzik aby zmieniać pomiędzy 8 trybami światła.
- NOTATKA:** Po powtórny włączeniu produkt powtórzy ten sam tryb światła który był użyty jako ostatni.

-  Krótko przyciśnij guzik aby kontrolować prędkość błyskania.
-  Krótko przyciśnij guzik aby ustawić jasność światła.





HASZNÁLATI ÚTMUTATÓ



Látogassa meg a Bestway YouTube-csatornáját

FONTOS BIZTONSÁGI UTASÍTÁSOK

FIGYELMEZTETÉS

MINDEN UTASÍTÁST OLVASSON EL ÉS TARTSA BE AZ AZOKBAN FOGLALTAKAT

ŐRIZZE MEG EZT AZ ÚTMUTATÓT

- A világítótestben található fényforrás nem cserélhető; amikor a fényforrás élettartama végéhez ér, a teljes világítótest cserére szorul.
- A lámpa külső flexibilis csöve vagy kábele nem cserélhető ki; ha a kábel megsérül, a lámpát tönkre kell tenni.
- Az eszköz tesztelés tárgyát képezte, és megfelel a rádiófrekvenciás (RF) kitettségre vonatkozó határértékeknek.

Akkumulátorokra vonatkozó óvintézkedés

- Ne keverjen régi és új akkumulátorokat.
- Ne keverjen különböző típusú elemeket vagy akkumulátorokat. Ne keverje az alkáli elemeket, a standard (szén-cink) elemeket vagy az újratölthető (nikkel-kadmium) akkumulátorokat.
- Gondoskodjon arról, hogy az akkumulátorok megfelelő polaritással (+ és –) legyenek behelyezve.
- Ne zárja rövidre az akkumulátort.
- Soha ne próbáljon meg primer elemeket újratölteni, mert ez szivárgást, tüzet vagy robbanást okozhat.
- A tölthető akkumulátorokat feltöltésük előtt ki kell szedni a termékből.
- Soha ne próbálja meg szétszerelni vagy felnyitni az akkumulátorokat, mert ez elektrolitikus égési sérüléseket okozhat.
- Vegye ki az akkumulátorokat a készülékből, ha azt előreláthatóan hosszabb ideig nem fogja használni.
- A lemerült akkumulátorokat el kell távolítani a termékből.
- Ne dobja a terméket és annak akkumulátorait tűzbe. Ellenőrizze a helyes ártalmatlanításra vonatkozó helyi előírásokat.
- Az akkumulátorokat nem szabad túlzott hőnek – pl. napsugárzásnak, tűznek vagy hasonlóknak – kitenni.
- Az akkumulátorok gyermekek számára hozzáférhetetlen helyen tartandók!
- Kizárólag 2x CR2032 elemeket használjon.
- Ne nyelje le az elemet, vegyi égésveszély.
- A termék[hez mellékelt távirányító] gombelemet tartalmaz. A gombelem lenyelése esetén ez akár 2 órán belül súlyos belső égési sérüléseket okozhat, és halálhoz vezethet.



A BESTWAY ezúton kijelenti, hogy az 58798 számú típusjelzéssel ellátott rádióberendezés megfelel a 2014/53/EU előírásoknak. Az EU megfelelőségi nyilatkozat teljes változata elérhető a következő címen: www.bestwaycorp.com

ÁRTALMATLANÍTÁS



Az elektromos termékek nem képezhetik a háztartási hulladék részét. Éljen az újrahasznosítás lehetőségével, ha elérhetőek a megfelelő létesítmények. Az újrahasznosításra vonatkozó tanácsok tekintetében tájékozódjon az önkormányzatnál vagy a forgalmazónál.

TERMÉKSPECIFIKÁCIÓK

Világítási mód:	8
LED színe:	7
Teljesítmény:	4,5 watt
Vízállósági besorolás:	IP67
Üzemi környezeti hőmérséklet:	0°C---+40°C
Termék hardververziója/szoftververziója:	V5/V1
Maximális kimeneti teljesítmény:	-10 dBm
Rádiófrekvenciás chip frekvenciatartomány:	433,92 MHz
Tápellátás:	Tápadapter
Egyenáramú kimenet:	12V 1A

ELLENŐRZŐLISTA

- Ellenőrizze a kézikönyvben található alkatrészeket. Ellenőrizze, hogy a berendezés részegységei a ténylegesen megvásárolni kívánt modellnek felelnek meg. Ha a vásárláskor bármilyen sérült vagy hiányzó alkatrésze van, látogasson el webhelyünkre: bestwaycorp.com/support.






ÖSSZESZERELÉS

- A telepítési utasítások vonatkozásában kövesse a kézikönyvben található ábrákat. Az ábrák csak illusztrációként szolgálnak. Az ábrák nem feltétlenül a vonatkozó terméket mutatják. Az ábrák nem méretarányosak.
- A készülék automatikusan kikapcsol, ha 2 órán át nem használja.

TÁROLÁS



- Tárolás előtt távolítsa el a terméket a medencéből. Tárolja száraz, hűvös helyen, gyermekektől távol.

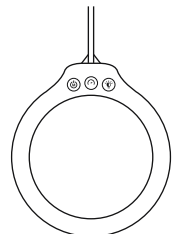
GOMBFUNKCIÓK LEÍRÁSA

-  Röviden nyomja meg a gombot a be-/kikapcsoláshoz.
-  Röviden nyomja meg a gombot világítás 7 színének a váltásához.
-  Röviden nyomja meg a gombot a változó 7 színű világítási mód kiválasztásához.
-  Röviden nyomja meg a gombot a villogási sebesség vezérléséhez.
-  Röviden nyomja meg a gombot a fényerő beállításához.



1. Hosszan nyomja meg a gombot a be-/kikapcsoláshoz.
 2. Röviden nyomja meg a gombot a 8 világítási mód közötti váltáshoz.
- MEGJEGYZÉS:** A készülék ismételt bekapcsolásakor ugyanazt a világítási módot ismétli meg, amelyet legutóbb használt.

-  Röviden nyomja meg a gombot a villogási sebesség vezérléséhez.
-  Röviden nyomja meg a gombot a fényerő beállításához.





ĪPAŠNIEKA ROKASGRĀMATA



Apmeklējiet Bestway YouTube kanālu

SVARĪGAS DROŠĪBAS INSTRUKCIJAS

BRĪDINĀJUMS!

IZLASIET UN IEVĒROJIET VISAS INSTRUKCIJAS SAGLABĀJIET ŠOS NORĀDĪJUMUS

- Šī gaismekļa gaismas avots nav nomaināms; kad gaismas avota darbmūžs ir beidzies, ir jānomaina viss gaismeklis.
- Šī gaismekļa ārējo elastīgo kabeli vai vadu nevar nomainīt; ja vads ir bojāts, gaismeklis ir jāiznīcina.
- Šī ierīce ir pārbaudīta un atbilst attiecīgajiem radiofrekvenču (RF) iedarbības ierobežojumiem.

Piesardzība baterijai

- Nekombinējiet vecus un jaunus akumulatorus.
- Nelietojiet kopā dažādu veidu baterijas. Neizmantojiet kopā sārma, standarta (oglekļa-cinka) vai atkārtoti uzlādējamās (niķeļa-kadmija) baterijas.
- Pārliedzinieties, ka baterijas ir ievietotas pareizi, atbilstoši polaritātei (+ un -).
- Neveidojiet akumulatora īssavienojumu.
- Nekad nemēģiniet atkārtoti uzlādēt parastās baterijas, jo tas var radīt noplūdi, liesmas vai eksploziju.
- Uzlādējamie akumulatori jānoņem no šī produkta pirms to uzlādes.
- Nekad nemēģiniet izjaukt vai atvērt baterijas, jo tas var radīt apdegumus.
- Izņemiet baterijas no aprīkojuma, kas nav paredzēts ilgstošai lietošanai.
- Izlietotie akumulatori ir jānoņem no šī produkta.
- Neizmetiet ierīci vai tā baterijas ugunī. Noskaidrojiet vietējos noteikumus par atbilstoši izmešanas nosacījumiem.
- Akumulatorus nedrīkst tikt pakļaut pārmērīgam karstumam, piemēram, saules, uguns vai tamlīdzīgu faktoru iedarbībai.
- Glabājiet baterijas bērniem nepieejamā vietā.
- Izmantojiet tikai 2x CR2032 baterijas.
- Bateriju nedrīkst norīt, jo pastāv ķīmiska apdeguma risks.
- [Komplektā iekļautā tālvadības pults] Šis izstrādājums satur podziņelementu. Ja podziņelements tiek norīts, tas jau 2 stundu laikā var izraisīt smagus iekšējus apdegumus un nāvi.



Ar šo BESTWAY apliecina, ka #58798. tipa radioiekārtas atbilst direktīvas 2014/53/ES prasībām. ES atbilstības deklarācijas pilns teksts ir pieejams šādā interneta adresē: www.bestwaycorp.com.

UTILIZĀCIJA



Elektriskos izstrādājumus nedrīkst izmest kopā ar sadzīves atkritumiem. Nododiet tos pārstrādei, ja tas ir iespējams. Sazinieties ar vietējo atbildīgo iestādi vai mazumtirgotāju, lai saņemtu ieteikumus par nodošanu pārstrādei.

IZSTRĀDĀJUMA SPECIFIKĀCIJAS

Gaismas režīmi:	8
LED krāsas:	7
Jauda:	4,5 vati
Ūdensizturības novērtējums:	IP67
Darba vides temperatūra:	0°C---+40°C
Produkta aparatūras versija/programmatūras versija:	V5/V1
Maksimālā izejas jauda:	-10 dBm
Radiofrekvenču mikroshēmas frekvenču diapazons:	433,92 MHz
Barošanas avots:	Strāvas adapteris
Līdzstrāvas izvade:	12V 1A

KONTROLSARAKSTS

- Skatiet pievienotās detaļas rokasgrāmatā. Pārbaudiet, vai aprīkojuma komponenti atbilst modelim, ko vēlējāties iegādāties. Ja iegādes brīdī tiek konstatētas bojātas vai trūkstošas detaļas, apmeklējiet mūsu vietni bestwaycorp.com/support.






MONTĀŽA

- Lai iegūtu uzstādīšanas norādījumus, ievērojiet rokasgrāmatā sniegtos attēlus. Attēliem ir tikai ilustratīva nozīme. Tie var neatpoguļot faktisko produktu. Neatbilst mērogam.
- Izstrādājums automātiski izslēdzas, ja tas netiek lietots 2 stundas.



UZGLABĀŠANA

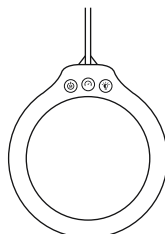
- Pirms uzglabāšanas izņemiet izstrādājumu no baseina. Novietojiet sausā, vēsā, bērniem nepieejamā vietā.

POGU FUNKCIJU APRAKSTS

-  Īsi nospiediet pogu, lai ieslēgtu/izslēgtu.
-  Īsi nospiediet pogu, lai mainītu 7 apgaismojuma krāsas.
-  Īsi nospiediet pogu, lai izvēlētos 7 apgaismojuma krāsu pārslēgšanas režīmu.
-  Īsi nospiediet pogu, lai kontrolētu mirgošanas ātrumu.
-  Īsi nospiediet pogu, lai pielāgotu gaismas spilgtumu.



1. Nospiediet un turiet pogu, lai ieslēgtu/izslēgtu.
 2. Īsi nospiediet pogu, lai pārslēgtu 8 apgaismojuma režīmus.
PIEZĪME. Pēc atkārtotas ieslēgšanas izstrādājums atkārtos pēdējo izmantoto gaismas režīmu.
-  Īsi nospiediet pogu, lai kontrolētu mirgošanas ātrumu.
 -  Īsi nospiediet pogu, lai pielāgotu gaismas spilgtumu.





NAUDOTOJO VADOVAS



Apsilankykite „Bestway“ svetainės „YouTube“ kanale

SVARBIOS SAUGOS INSTRUKCIJOS

ĮSPĖJIMAS

PERSKAITYKITE IR LAIKYKITĖS VISŲ INSTRUKCIJŲ SAUGOKITE ŠIAS INSTRUKCIJAS

- Šio šviestuvo šviesos šaltinis nėra keičiamas; kai baigiasi šviesos šaltinio eksploatacijos laikotarpis, reikia keisti visą šviestuvą.
- Išorinio lanksčiojo kabelio arba laido negalima pakeisti. Jei laidas pažeidžiamas, šviestuvą reikia sunaikinti.
- Prietaisas buvo išbandytas ir atitinka taikomas radijo dažnių (RD) poveikio ribas.

Atsargumo priemonės naudojant baterijas

- Nemaišykite senų ir naujų baterijų.
- Nenaudokite skirtingų rūšių baterijų kartu. Nemaišykite šarminių, standartinių (anglies-cinko) arba įkraunamų (nikelio-kadmio) baterijų.
- Įsitikinkite, kad baterijos tinkamai įdėtos pagal poliškumą (+ ir -).
- Stenkitės išvengti baterijų trumpojo jungimo.
- Niekada nebandykite įkrauti neįkraunamų baterijų, kadangi tai gali sukelti nuotėkį, gaisrą ar sprogimą.
- Prieš įkraunant įkraunamas baterijas, pirmiausia reikia jas išimti iš gaminio.
- Niekada nebandykite išrinkti arba atidaryti baterijų korpuso, kadangi taip galite nusideginti elektrolitu.
- Nelaikykite baterijų aplinkoje, kuri nėra tinkama ilgai laikyti baterijas.
- Išsekusias baterijas reikia išimti iš gaminio.
- Nemeskite produkto arba jo baterijų į ugnį. Pasidomėkite vietiniais reglamentais dėl išmetimo nurodymų.
- Saugokite baterijas nuo per didelio karščio, pavyzdžiui, tiesioginių saulės spindulių, ugnies ir pan.
- Laikykite vaikams nepasiekiamoje vietoje.
- Naudokite tik 2 CR2032 baterijas.
- Neprarykite baterijos, kyla cheminio nudegimo pavojus.
- [Nuotolinio valdymo pultas tiekiamas kartu su] Šiame gaminyje yra tabletinė baterija. Prarijus bateriją, vos per 2 valandas ji gali sukelti sunkius vidinius nudegimus ir baigtis mirtimi.



BESTWAY pareiškia, kad radijo įrenginio tipas #58798 atitinka Direktyvą 2014/53/ES. Visas ES atitikties deklaracijos tekstas pasiekiamas šiuo interneto adresu: www.bestwaycorp.com.

UTILIZAVIMAS



Elektrinių prietaisų negalima išmesti su įprastomis buitinėmis atliekomis. Atiduokite perdirbti, jei yra atitinkamas atliekų perdirbimo punktas. Patarimo dėl perdirbimo kreipkitės į vietinę valdžios instituciją ar pardavėją.

GAMINIO SPECIFIKACIJOS

Apšvietimo režimas:	8
LED spalva:	7
Galia:	4,5 W
Atsparumo vandeniui klasė:	IP67
Darbo aplinkos temperatūra:	0°C---+40°C
Gaminio aparatinės įrangos versija / programinės įrangos versija:	V5/V1
Maksimali išvesties galia:	-10 dBm
Radio dažnių mikroschemos dažnių diapazonas:	433,92 MHz
Maitinimas:	Maitinimo adapteris
DC išvestis:	12V 1A

KONTROLINIS SĄRAŠAS

- Patikrinkite vadove nurodytas dalis. Patikrinkite, ar įrangos komponentai tinka modeliui, kurį planavote įsigyti. Jei perkant matote sugadintas ar trūkstantas dalis, apsilkankykite mūsų svetainėje bestwaycorp.com/support.






SURINKIMAS

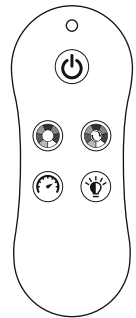
- Surinkimo metu atsižvelkite į šio vadovo brėžinius. Brėžiniai pateikiami tik iliustraciniais tikslais. Jie gali neatspindėti faktinio gaminio. Ne pagal mastelį.
- 2 valandas nenaudojamas gaminys automatiškai išsijungs.

SAUGOJIMAS



- Prieš laikydami gaminį išimkite jį iš baseino. Laikykite vėsioje, sausoje ir vaikams nepasiekiamoje vietoje.

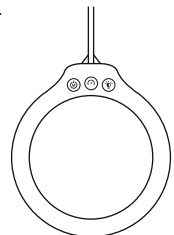
MYGTUKŲ FUNKCIJŲ APRAŠYMAS

-  Trumpai paspauskite mygtuką, kad įjungtumėte / išjungtumėte.
-  Trumpai paspauskite mygtuką, kad pakeistumėte 7 žibinto spalvas.
-  Trumpai paspauskite mygtuką, kad pasirinktumėte 7 spalvų žibinto perjungimo režimą.
-  Trumpai paspauskite mygtuką, norėdami valdyti mirksėjimo greitį.
-  Trumpai paspauskite mygtuką, kad sureguliuotumėte šviesos ryškumą.



1. Paspauskite ir palaikykite mygtuką, kad įjungtumėte / išjungtumėte.
 2. Trumpas mygtuko paspaudimas perjungia 8 žibinto režimus.
- PASTABA.** Vėl įjungus gaminį bus pakartotas tas pats anksčiau naudotas žibinto režimas.

-  Trumpai paspauskite mygtuką, norėdami valdyti mirksėjimo greitį.
-  Trumpai paspauskite mygtuką, kad sureguliuotumėte šviesos ryškumą.





LASTNIŠKI PRIROČNIK



Obiščite kanal Bestway YouTube

POMEMBNA VARNOSTNA NAVODILA

OPOZORILO

PREBERITE IN UPOŠTEVAJTE VSA NAVODILA SHRANITE TA NAVODILA!

- Svetlobni vir te svetilke ni nadomestljiv; Ko se svetlobni vir izteče, se celotna svetilka zamenja.
- Zunanjega gibljivega kabla ali kabla te svetilke ni mogoče zamenjati; če je kabel poškodovan, se svetilka uniči.
- Ta naprava je bila preizkušena in izpolnjuje veljavne omejitve za izpostavljenost radijski frekvenci (RF).

Opozorila v zvezi z baterijami

- Ne uporabljajte hkrati starih in novih baterij.
- Ne mešajte različnih vrst baterij. Ne mešajte alkalnih, standardnih (ogljik-cink) ali polnilnih (nikelj-kadmij) baterij.
- Baterije pravilno vstavite glede na polariteto (+ in -).
- Ne povzročite kratkega stika baterij.
- Nikoli ne poskušajte polniti prvotno vstavljenih baterij, saj lahko to povzroči puščanje, požar ali eksplozijo.
- Pred polnjenjem vzemite baterije, ki se jih sme polniti, iz izdelka.
- Nikoli ne poskušajte razstaviti ali odpreti baterij, saj se lahko pri tem opečete z elektrolitom.
- Iz naprave, ki je dlje časa ne boste uporabljali, odstranite baterije.
- Izrabljene baterije je treba vzeti iz izdelka.
- Izdelka in njegovih baterij ne mečite v ogenj. Preverite lokalne predpise glede pravilnega odlaganja.
- Baterij ne izpostavljajte previsoki temperaturi, kakršno oddajajo sonce, ogenj ali podobnirvi.
- Baterije hranite zunaj dosega otrok.
- Uporabljajte samo 2 x CR2032 baterije.
- Ne zaužijte baterije, nevarnost kemičnih opeklin.
- [Daljinski upravljalnik, priložen] Ta izdelek vsebuje gumbasto baterijo. Če gumbasto baterijo pogoltnete, lahko povzroči hude notranje opekline v samo 2 urah in lahko povzroči smrt.



S tem BESTWAY izjavlja, da je radijska oprema tip #58798 v skladu z Direktivo 2014/53/EU. Celotno besedilo izjave EU o skladnosti je na voljo na naslednjem spletnem naslovu: www.bestwaycorp.com

ODSTRANITEV IZ UPORABE



Odpadnih električnih proizvodov ni dovoljeno odlagati skupaj z gospodinjstvi odpadki. Prosimo, da odsluženo napravo oddate v zbiralni center za recikliranje. Za dodatne informacije glede recikliranja se obrnite na vaše lokalne organe ali na vašega prodajalca.

SPECIFIKACIJE IZDELKA

Svetlobni način:	8
LED barva:	7
Moč:	4,5 vatov
Ocena vodoodpornosti:	IP67
Temperatura delovnega okolja:	0°C---+40°C
Različica strojne/programske opreme izdelka:	V5/V1
Največja izhodna moč:	- 10 dBm
Frekvenčno območje čipa radijske frekvence:	433,92 MHz
Napajanje:	Napajalni adapter
DC izhod:	12V 1A

KONTROLNI SEZNAM

- Preverite dele v priročniku. Preverite, ali komponente opreme predstavljajo model, katerega ste se odločili kupiti. V primeru morebitnih poškodovanih ali manjkajočih delov v trenutku nakupa obiščite našo spletno stran bestwaycorp.com/support.






SESTAVLJANJE

- Glede navodil za postavitev sledite risbam, ki jih najdete v priročniku. Te risbe so samo za ilustracijo. Lahko se zgodi, da ne odražajo dejanskega izdelka. Risbe niso v merilu.
- Izdelek se bo samodejno izklopil, ko ga ne boste uporabljali 2 uri.

SHRANJEVANJE



- Pred shranjevanjem izdelek odstranite iz bazena. Shranite ga na hladnem in suhem mestu izven dosega otrok.

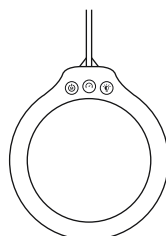
OPIS DELOVANJA GUMBA

-  Kratek pritisk na gumb za vklop/izklop.
-  S kratkim pritiskom na gumb spremenite 7 svetlobnih barv.
-  S kratkim pritiskom na gumb izberite 7-barvni način preklopa luči.
-  Kratek pritisk na gumb za nadzor hitrosti utripanja.
-  Kratek pritisk na gumb za nastavitev svetlosti luči.



1. Za vklop/izklop dolgo pritisnite na gumb.
 2. S kratkim pritiskom na gumb preklopite med 8 načini osvetlitve.
- OPOMBA:** Izdelek bo ob ponovnem vklopu ponovil isti svetlobni način, ki je bil uporabljen prej.

-  Kratek pritisk na gumb za nadzor hitrosti utripanja.
-  Kratek pritisk na gumb za nastavitev svetlosti luči.





KULLANICI KILAVUZU



Bestway YouTube kanalını ziyaret edin

ÖNEMLİ GÜVENLİK TALİMATLARI

UYARI

TÜM TALİMATLARI OKUYUN VE YERİNE GETİRİN BU TALİMATLARI SAKLAYIN

- Bu lambanın ışık kaynağı sökülüp değiştirilemez; ışık kaynağı kullanım ömrünün sonuna geldiğinde, lambanın tamamı yenisi ile değiştirilmelidir.
- Bu aydınlatma biriminin harici esnek kablosu ya da kordonu değiştirilemez, kordonun hasar görmüş olması durumunda, aydınlatma biriminin imha edilmesi gerekmektedir.
- Bu cihaz test edilmiştir ve geçerli Radyo Frekansı (RF) maruz kalma sınırlarını karşılamaktadır.

Pil Hakkında Uyarılar

- Eski ve yeni pilleri birlikte kullanmayın.
- Farklı türdeki pilleri birlikte kullanmayın. Alkalın, standart (Karbon - Çinko) veya şarj edilebilir (Nikel - Kadyum) pilleri birlikte kullanmayın.
- Piller kutuplarına (+ ve -) göre doğru şekilde takılmalıdır.
- Pilleri kısa devre yapmayın.
- Primer pilleri sızıntıya, yangına veya patlamaya neden olabileceği için yeniden şarj etmeye kesinlikle kalkışmayın.
- Yeniden şarj edilebilir piller, şarj etmeden önce bu üründen çıkarılmalıdır.
- Elektrolit yanıklarına yol açabileceği için pilleri kesinlikle parçalarına ayırmayın ya da açmayın.
- Uzun süre kullanılmayacaksa pilleri ekipmandan çıkarın.
- Biten piller ürünün içinden çıkarılmalıdır.
- Ürünü ve pillerini ateşe atmayın. Uygun atım talimatları için yerel yönetmelikleri gözden geçirin.
- Piller, güneş ışığı, ateş ve benzeri aşırı ısıya maruz bırakılmamalıdır.
- Pilleri çocukların erişemeyeceği yerlerde muhafaza edin.
- Sadece 2 adet CR2032 pil kullanın.
- Pili yutmayın, Kimyasal Yanık Tehlikesi.
- [Birlikte verilen uzaktan kumanda] Bu ürün bir düğme pil içerir. Düğme pil yutulursa, sadece 2 saat içinde ciddi iç yanıklara neden olabilir ve ölüme yol açabilir.



Bestway işbu belge ile 58798 tipi radyo ekipmanının 2014/53/EU Yönergesine uygun olduğunu beyan etmektedir. EU uygunluk beyanının tam metni aşağıdaki internet adresinde bulunmaktadır: www.bestwaycorp.com

BERTARAF



Elektrikli ürünler, evsel atıklarla birlikte atılmamalıdır. Lütfen tesislerin bulunduğu yerlerde geri dönüştürün. Geri dönüşüm tavsiyesi için yerel yönetiminize veya satıcınıza danışın.

ÜRÜN ÖZELLİKLERİ

Işık Modu:	8
LED Rengi:	7
Güç:	4,5 watt
Su Geçirmezlik Derecesi:	IP67
Çalışma Ortamı Sıcaklığı:	0°C---+40°C
Ürün Donanım Sürümü/Yazılım Sürümü:	V5/V1
Maksimum Çıkış Gücü:	-10dBm
Radio Frekansı Çip Frekans Aralığı:	433,92 MHz
Güç Kaynağı:	Güç Adaptörü
DC Çıkışı:	12V 1A

KONTROL LİSTESİ

- Kılavuzun içinde yer alan parçaları kontrol edin. Ekipman bileşenlerinin, satın almak istediğiniz ürün modelini temsil ettiğini doğrulayın. Satın alma sırasında herhangi bir hasarlı veya eksik parça olması durumunda, bestwaycorp.com/support web sitemizi ziyaret edin.






MONTAJ

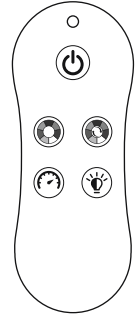
- Kurulum talimatları için kılavuzun içindeki çizimleri takip edin. Çizimler sadece örneklendirme amaçlıdır. Gerçek ürünü yansıtmayabilir. Doğru ölçekli değildir.
- Ürün 2 saat kullanılmadığında otomatik olarak kapanır.



SAKLAMA

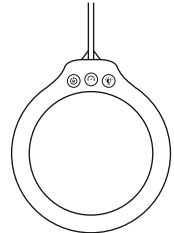
- Depolamadan önce, ürünü havuzdan çıkarın. Serin, kuru ve çocukların ulaşamayacakları bir yerde muhafaza edin.

DÜĞME İŞLEVİNİN AÇIKLAMASI

-  Açmak/kapatmak için düğmeye kısaca basın.
-  7 ışık rengini değiştirmek için düğmeye kısaca basın.
-  7 renkli ışık değiştirme modunu seçmek için düğmeye kısaca basın.
-  Yanıp sönme hızlarını kontrol etmek için düğmeye kısaca basın.
-  Işığın parlaklığını ayarlamak için düğmeye kısaca basın.



1. Açmak/kapatmak için düğmeyi basılı tutun.
 2. 8 ışık modu arasında geçiş yapmak için düğmeye kısaca basın.
- NOT:** Ürün tekrar açıldığında, daha önce kullanılan ışık modunu tekrar eder.
-  Yanıp sönme hızlarını kontrol etmek için düğmeye kısaca basın.
 -  Işığın parlaklığını ayarlamak için düğmeye kısaca basın.





MANUALUL UTILIZATORULUI



Vizitați canalul YouTube Bestway

INSTRUCȚIUNI IMPORTANTE PRIVIND SIGURANȚA

AVERTISMENT

CITIȚI ȘI RESPECTAȚI TOATE INSTRUCȚIUNILE PĂSTRAȚI ACESTE INSTRUCȚIUNI

- Sursa de lumină a acestui iluminator nu se poate înlocui; atunci când sursa de lumină ajunge la sfârșitul său de viață, întregul iluminator trebuie înlocuit.
- Cablul extern flexibil al acestui dispozitiv de iluminare nu poate fi înlocuit; Dacă este deteriorat cablul, aceasta va fi distrus.
- Acest dispozitiv a fost testat și respectă limitele aplicabile pentru expunerea la frecvențe radio (RF).

Precauții privind bateriile

- Nu amestecați baterii vechi cu baterii noi.
- Nu amestecați tipuri diferite de baterii. Nu amestecați baterii alcaline, standard (Carbon - Zinc) sau reîncărcabile (Nichel - Cadmiu).
- Asigurați-vă că bateriile sunt instalate corect în ceea ce privește polaritatea (+ și -).
- Nu scurtcircuitați bateria.
- Nu încercați niciodată să reîncărcați bateriile principale întrucât acest lucru poate determina scurgeri, incendiu sau explozie.
- Bateriile reîncărcabile se vor scoate din acest produs înainte de încărcare.
- Nu încercați niciodată să dezasamblați sau să deschideți bateriile întrucât acest lucru poate duce la arsuri prin electrocutare.
- Scoateți bateriile din echipamentul care nu este utilizat pentru o perioadă lungă de timp.
- Bateriile consumate se vor scoate din acest produs.
- Nu eliminați produsul și bateriile sale în foc. Verificați regulamentele locale pentru instrucțiuni de eliminare adecvate.
- Bateriile nu vor fi expuse la căldură excesivă, cum ar fi razele soarelui, incendiu sau fenomene similare.
- Nu lăsați bateriile la îndemâna copiilor.
- Utilizați numai 2 x baterii CR2032.
- Nu ingerați bateria, risc de arsură chimică.
- [Telecomanda furnizată cu] Acest produs conține o baterie tip buton. Dacă bateria tip buton este ingerată, în 2 ore poate cauza arsuri interne severe și poate cauza decesul.



Prin prezenta, BESTWAY declară că tipul de echipament radio #58798 este în conformitate cu Directiva 2014/53/UE. Textul complet al declarației de conformitate este disponibil la următoarea adresă: www.bestwaycorp.com

ELIMINARE



Produsele electrice nu trebuie eliminate împreună cu deșeurile casnice. Vă rugăm să reciclați dacă există unități de reciclare. Verificați cu autoritatea locală sau distribuitorul pentru recomandări de reciclare.

SPECIFICAȚIILE PRODUSULUI

Mod de iluminare:	8
Culoare LED:	7
Putere:	4,5 wați
Evaluare impermeabilitate:	IP67
Temperatura ambientală de funcționare:	0°C---+40°C
Versiunea de hardware/software a produsului:	V5/V1
Putere maximă de ieșire:	-10dBm
Intervalul de frecvență radio al cipului de frecvență:	433,92 MHz
Sursă de alimentare:	Adaptor alimentare
Ieșire c.c.:	12V 1A

LISTA DE VERIFICARE

- Verificați piesele din interiorul manualului. Verificați dacă componentele echipamentului reprezintă modelul de pompă cu filtru pe care intenționați să o achiziționați. În cazul oricăror piese deteriorate sau lipsă în momentul achiziției, vizitați site-ul nostru web bestwaycorp.com/support.






ASAMBLARE

- Pentru instrucțiunile de instalare, urmați desenele din interiorul manualului. Desenele au doar rol ilustrativ. Pot să nu reflecte produsul actual. Nu sunt la scară.
- Produsul se va stinge automat dacă nu este utilizat 2 ore.



DEPOZITAREA

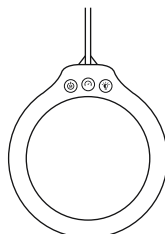
- Înainte de a depozita, îndepărtați produsul din piscină. Depozitați piscina într-un loc răcoros, uscat, departe de accesul copiilor.

DESCRIEREA FUNCȚIILOR BUTOANELOR

-  Apăsați scurt butonul pentru pornire/oprire.
-  Apăsați scurt butonul pentru modificarea celor 7 culori pentru iluminare.
-  Apăsați scurt butonul pentru alegerea modulului de comutare a celor 7 culori pentru iluminare.
-  Apăsați scurt butonul pentru controlul vitezei de iluminare intermitentă.
-  Apăsați scurt butonul pentru reglarea luminozității.



1. Apăsați lung butonul pentru pornire/oprire.
 2. Apăsați scurt butonul pentru comutarea între cele 8 moduri de iluminare.
- NOTĂ:** Când este repornit, produsul va repeta modul de iluminare utilizat anterior.
-  Apăsați scurt butonul pentru controlul vitezei de iluminare intermitentă.
 -  Apăsați scurt butonul pentru reglarea luminozității.





РЪКОВОДСТВО НА ПОТРЕБИТЕЛЯ



Посетете канала Bestway в YouTube

ВАЖНИ ИНСТРУКЦИИ ЗА БЕЗОПАСНОСТ

ВНИМАНИЕ

ПРОЧЕТЕТЕ И СПАЗВАЙТЕ ВСИЧКИ ИНСТРУКЦИИ СЪХРАНЕНЕТЕ ТЕЗИ ИНСТРУКЦИИ

- Източникът на светлина на това осветително тяло не подлежи на смяна; когато източникът на светлина достигне края на своя живот, цялото осветително тяло трябва да бъде заменено.
- Външният гъвкав кабел или проводник на осветителния уред не могат да бъдат заменени; ако кабелът е повреден, осветителният уред ще бъде окончателно повреден.
- Това устройство е тествано и отговаря на приложимите ограничения за експозиция на радиочестоти (RF).

Предпазни мерки за батерии

- Не използвайте едновременно стари и нови батерии.
- Не използвайте едновременно различни видове батерии. Не смесвайте алкални стандартни (въглерод-цинк) или акумулаторни (никел-кадмий) батерии.
- Уверете се, че батериите са инсталирани правилно относно тяхната полярност (+ и -).
- Не поставяйте под късо съединение батерията.
- Никога не се опитвайте да презареждате основни батерии, тъй като това може да предизвика теч, пожар или експлозия.
- Акумулаторните батерии трябва да бъдат извадени от този продукт, преди да бъдат заредени.
- Никога не се опитвайте да разглобявате или отваряте батерии, тъй като това може да доведе до електролитни изгаряния.
- Извадете батериите от продукта, който няма да се използва за дълъг период от време.
- Изтощените батерии трябва да бъдат извадени от този продукт.
- Не изхвърляйте продукта и неговите батерии в огън. Консултирайте местните разпоредби за инструкции за правилно изхвърляне.
- Батериите не трябва да се излагат на силна топлина като слънчева светлина, огън или подобни.
- Съхранявайте батериите на места, недостъпни за деца.
- Използвайте само 2x CR2032 батерии.
- Не поглъщайте батерията, опасност от химическо изгаряне.
- [Дистанционното управление, с което се доставя] Този продукт е с клетъчна батерия. Ако кръглата клетъчната батерия бъде погълната, тя може да причини сериозни вътрешни изгаряния само за 2 часа и може да доведе до смърт.



С настоящото BESTWAY декларира, че радиооборудването тип #58798 е в съответствие с Директива 2014/53/ЕС. Пълният текст на декларацията за съответствие на ЕС е на разположение на следния интернет адрес: www.bestwaycorp.com

ИЗХВЪРЛЯНЕ



Електрическите продукти не трябва да се изхвърлят с битовите отпадъци. Моля, рециклирайте, когато има такива пунктове. Обърнете се към местните органи или търговеца на дребно за съвет относно рециклирането.

СПЕЦИФИКАЦИЯ НА ПРОДУКТА

Режим на светлината:	8
Цвят на LED:	7
Мощност:	4,5 вата
Ниво на водостойчивост:	IP67
Температура на работната среда:	0°C---+40°C
Версия на хардуера/софтуера на продукта:	V5/V1
Максимална изходна мощност:	-10 dBm
Обхват на честотата на радиочестотния чип:	433,92 MHz
Електрическо захранване:	Захранващ адаптер
DC изход:	12V 1A

СПИСЪК ЗА ПРОВЕРКА

- Проверете частите в ръководството. Уверете се, че компонентите на оборудването отговарят на модела на филтриращата помпа, която възнамерявате да закупите. В случай на повредени или липсващи части в момента на покупката, посетете нашия уебсайт bestwaycorp.com/support.






МОНТАЖ

- За инструкциите за инсталиране следвайте чертежите в ръководството. Изображенията имат единствено илюстративна цел. Възможно е те да не отразяват действителния продукт. Не е в мащаб.
- Продуктът ще се изключи автоматично, когато не се използва в продължение на 2 часа.

СЪХРАНЕНИЕ

- Извадете продукта от басейна, преди да го приберете за съхранение. Поставете го на хладно и сухо място, далеч от достъпа на деца.



ОПИСАНИЕ НА ФУНКЦИЯТА НА БУТОНИТЕ

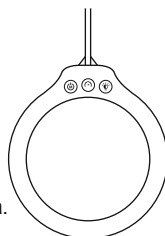
-  Натиснете бутона за кратко, за да включите/изключите.
-  Натиснете бутона за кратко, за да промените 7-цветната светлина.
-  Натиснете бутона за кратко, за да изберете режима за превключване на 7-цветната светлина.
-  Натиснете бутона за кратко, за да контролирате скоростите на мигане.
-  Натиснете бутона за кратко, за да регулирате яркостта на светлината.



1. Натиснете продължително бутона, за да включите/изключите.
2. Натиснете бутона за кратко, за да превключвате 8 режима на светлината.

ЗАБЕЛЕЖКА: Продуктът ще включи същия режим на светлината, който е използван последно, когато бъде включен отново.

-  Натиснете бутона за кратко, за да контролирате скоростите на мигане.
-  Натиснете бутона за кратко, за да регулирате яркостта на светлината.





VLASNIČKI PRIRUČNIK



Posjetite Bestway YouTube kanal

VAŽNE SIGURNOSNE UPUTE

UPOZORENJE PROČITAJTE I PRATITE SVE UPUTE SAČUVAJTE OVE UPUTE

- Izvor svjetlosti ove svjetiljke nije zamjenjiv; kada izvor svjetlosti dođe do kraja života, zamijenit će se cijela svjetiljka.
- Vanjski savitljivi kabel ili kabel ove svjetiljke ne može se zamijeniti; ako je kabel oštećen, svjetiljka se mora uništiti.
- Ovaj uređaj je testiran i zadovoljava primjenjiva ograničenja za izloženost radiofrekvenciji (RF).

Sigurnosne mjere za rukovanje baterijama

- Ne miješajte stare i nove baterije.
- Ne miješajte različite vrste baterija. Ne miješajte alkalne, standardne (ugljik - cink) ili punjive (nikal - kadmij) baterije.
- Pazite da pravilno postavite baterije pazeći na polaritet (+ i -).
- Ne izazivajte kratki spoj na baterijama.
- Nikada ne pokušavajte napuniti osnovne baterije jer bi punjenje moglo uzrokovati curenje, požar ili eksploziju.
- Uklonite punjive baterije iz uređaja prije nego što ih stavite na punjenje.
- Nikada ne pokušavajte rastaviti ili otvoriti baterije jer mogu nastati opekotine od elektrolitičke tekućine.
- Izvadite baterije iz opreme koja se neće upotrebljavati duže vremensko razdoblje.
- Uklonite istrošene baterije iz uređaja.
- Ne izlažite vatri proizvod ili njegove baterije. Provjerite lokalne pravilnike kako biste pročitali upute za pravilno odlaganje.
- Baterije se ne smiju izložiti izvorima topline kao što su Sunčeva svjetlost, vatra ili slični izvori.
- Držite baterije izvan dohvata djece.
- Koristite samo 2 x CR2032 baterije.
- Nemojte gutati bateriju, opasnost od kemijskih opeklina.
- [Daljinski upravljač isporučen s] Ovaj proizvod sadrži gumbastu bateriju. Ako se gumbasta baterija proguta, može uzrokovati ozbiljne unutarnje opekline u samo 2 sata i dovesti do smrti.

CE Ovime BESTWAY izjavljuje da je radio oprema tip #58798 u skladu s Direktivom 2014/53/EU. Potpuni tekst EU izjave o sukladnosti dostupan je na sljedećoj internet adresi: www.bestwaycorp.com

ODLAGANJE



Električni proizvodi ne smiju se odlagati s komunalnim otpadom. Molimo reciklirajte u za to namijenjenim objektima, ako postoje. Savjet o recikliranju potražite kod lokalnih vlasti ili kod lokalnog distributera proizvoda.

SPECIFIKACIJE PROIZVODA

Svjetlosni način rada:	8
LED boja:	7
Snaga:	4,5 vata
Ocjena vodootpornosti:	IP67
Temperatura radne okoline:	0°C---+40°C
Verzija hardvera proizvoda/verzija softvera proizvoda:	V5/V1
Maksimalna izlazna snaga:	- 10 dBm
Frekvencijski raspon radiofrekvencijskog čipa:	433,92 MHz
Napajanje:	Adapter napajanja
DC izlaz:	12V 1A

LISTA PROVJERE

- Provjerite dijelove u priručniku. Provjerite odgovaraju li komponente opreme modelu koji ste namjeravali kupiti. U slučaju oštećenih dijelova ili dijelova koji nedostaju u trenutku kupnje, posjetite našu mrežnu stranicu bestwaycorp.com/support.






SASTAVLJANJE

- Za upute o montaži, slijedite crteže na ambalaži. Crteži služe samo za ilustraciju i ne odražavaju stvarni proizvod. Nisu u mjerilu.
- Proizvod će se automatski isključiti ako se ne koristi 2 sata.



POHRANJIVANJE

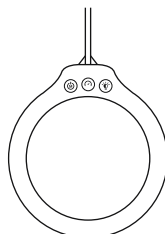
- Prije pohranjivanja proizvod izvadite iz bazena. Stavite ga na hladno i suho mjesto izvan dohvata djece.

OPIS FUNKCIJE GUMBA

-  Kratko pritisnite gumb za uključivanje/isključivanje.
-  Kratkim pritiskom na tipku promijenite 7 boja svjetla.
-  Kratkim pritiskom na tipku odaberite način promjene svjetla u 7 boja.
-  Kratko pritisnite tipku za kontrolu brzine treptanja.
-  Kratko pritisnite tipku za podešavanje svjetline svjetla.



1. Dugo pritisnite tipku za uključivanje / isključivanje.
 2. Kratkim pritiskom na tipku možete promijeniti 8 načina osvjetljenja.
- NAPOMENA:** Proizvod će ponoviti isti način osvjetljenja koji je prethodno korišten kada se ponovno uključi.
-  Kratko pritisnite tipku za kontrolu brzine treptanja.
 -  Kratko pritisnite tipku za podešavanje svjetline svjetla.





KASUTUSJUHEND



Külastage Bestway YouTube'i kanalit

OLULISED OHUTUSJUHISED

HOIATUS.

LUGEGE KÕIK JUHISED LÄBI JA JÄRGIGE NEID HOIDKE NEED JUHISED ALLES

- Valgusti valgusallikas pole asendatav, kui valgusallika tööiga on lõppenud, tuleb kogu valgusti asendada.
- Valgusti välist paindkaablit või juhet ei saa asendada, kui juhe on vigastatud, tuleb valgusti kasutusest kõrvaldada.
- Seda seadet on testitud ja see vastab raadiosagedusliku (RF) kokkupuute kohaldatavatele piirmääradele.

Ohutusmeetmed patarei kasutamisel

- Ärge kasutage samaaegselt vanu ja uusi toiteelemente.
- Ärge kasutage samaaegselt eri tüüpi toiteelemente. Ärge kasutage koos leelispatareisid, tavapatareisid (süsinik-tsink) ja akusid (nikkel-kaadmium).
- Veenduge, et patareid on paigaldatud polaarsust (+ ja –) jälgides.
- Ärge patareisid lühistage.
- Ärge mingil juhul püüdke patareisid laadida, sest see võib põhjustada leket, tulekahju või plahvatuse.
- Enne laetava toiteelemendi laadimise alustamist tuleb see seadmelt eemaldada.
- Ärge püüdke patareisid lahti võtta või avada - võite saada elektrolüüdi põletuse.
- Kui te seadet pikemat aega ei kasuta, võtke akud välja.
- Tühjenenud patareid tuleb seadmelt eemaldada.
- Ärge pange seadet ja patareisid utiliseerimiseks tulle. Järgige kasutuskoahas kehtivaid jäätmekäitluseeskirju.
- Ärge jätke toiteelemente kuuma kohta, näiteks päikese kätte, leekide lähedusse või samasesse kohta.
- Hoidke patareisid lastele kättesaamatus kohas.
- Kasutage ainult kahte toiteelementi CR2032.
- Ärge neelake toiteelemente alla, keemilise põletuse oht.
- [Kasasolev kaugjuhtimispult] See toode sisaldab nõolementi. Nõolementi allaneelamisel võib see põhjustada tõsiseid sisemisi põletusi vaid 2 tunni jooksul ja põhjustada surma.



Bestway kinnitab siinkohal, et raadioseadme tüüp nr 58798 on kooskõlas direktiiviga 2014/53/EL. EL-i vastavusdeklaratsiooni täielik tekst on saadaval järgmisel interneti-aadressil: www.bestwaycorp.com

JÄÄTMEKÄITLUS



Elektrilisi seadmeid ei tohi käidelda koos olmeprügiga. Võimaluse korral tuleb kasutusest kõrvaldatud seadme osad taaskäidelda. Küsige kohalikult omavalitsuselt või edasimüüjalt nõu ringlussevõtu kohta.

TOOTE SPETSIFIKATSIOONID

Valgusrežiim:	8
LED-värv:	7
Võimsus:	4,5 W
Veekindluse kaitseklass:	IP67
Töökeskkonna temperatuur:	0°C---+40°C
Toote riistvaraversioon/tarkvaraversioon:	V5/V1
Maksimaalne väljundvõimsus:	-10dBm
Raadiosageduskiibi sagedusvahemik:	433,92 MHz
Toiteallikas:	Toiteadapter
Alalisvooluväljund:	12V 1A

KONTROLLNIMEKIRI

- Kontrollige kasutusjuhendis olevad osad üle. Kontrollige, et seadme osad kuuluvad sellele mudelile, mida te kavatsesite osta. Juhul, kui osad on ostu ajal kahjustatud või puuduvad, külastage meie veebisaiti bestwaycorp.com/support.






KOKKUPANEK

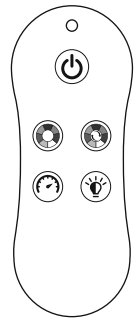
- Paigaldusjuhised leiata kasutusjuhendis olevatelt joonistelt. Joonised on vaid näitlikustamiseks. Need ei pruugi vastata konkreetsele tootele. Joonised ei ole mõõtkavas.
- Toode lülitub automaatselt välja, kui seda 2 tunni jooksul ei kasutata.

HOIUSTAMINE



- Enne hoiulepanekut eemaldage toode basseinist. Hoidke jahedas, kuivas kohas, mis ei ole lastele kättesaadav.

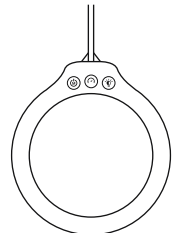
NUPUFUNKTSIOONI KIRJELDUS

-  Sisse- /väljalülitamiseks vajutage lühidalt nuppu.
-  Valguse 7 värvi muutmiseks vajutage lühidalt nuppu.
-  7-värvilise valguse lülitusrežiimi valimiseks vajutage lühidalt nuppu.
-  Vilikumiskiiruse juhtimiseks vajutage lühidalt nuppu.
-  Valguse heleduse reguleerimiseks vajutage lühidalt nuppu.



1. Sisse- /väljalülitamiseks vajutage pikalt nuppu.
 2. 8 valgurežiimi vahetamiseks vajutage lühidalt nuppu.
- MÄRKUS.** Uuesti sisselülitamisel kordab toode varem kasutatud valgusrežiimi.

-  Vilikumiskiiruse juhtimiseks vajutage lühidalt nuppu.
-  Valguse heleduse reguleerimiseks vajutage lühidalt nuppu.





UPUTSTVA ZA VLASNIKA



Posetite Bestway YouTube kanal

VAŽNA SIGURNOSNA UPUTSTVA

UPOZORENJE PROČITAJTE I PRATITE SVA UPUTSTVA SAČUVAJTE OVE UPUTSTVA

- Izvor svetlosti ove lampe nije zamenljiv; kada izvor svetlosti dostigne kraj svog veka, cela lampa će biti zamenjena.
- Spoljni fleksibilni kabl ili kabl ove svetiljke se ne mogu zameniti; ako je kabl oštećen, svetiljka treba da se uništi.
- Ovaj uređaj je testiran i ispunjava primenljiva ograničenja za izlaganje radiofrekvenciji (RF).

Predostrožnost za bateriju

- Ne mešajte stare i nove baterije.
- Ne mešajte različite tipove baterija. Nemojte mešati alkalne, standardne (ugljen-cink) ili punjive (nikl-kadmijum) baterije.
- Uverite se da su baterije pravilno umetnute u odnosu na polaritet (+ i -).
- Ne dovodite baterije do kratkog spoja.
- Nikad ne pokušavajte da ponovo napunite primarne baterije, jer to može da uzrokuje curenje, požar ili eksploziju.
- Punjive baterije se moraju izvaditi iz ovog proizvoda pre punjenja.
- Nikad ne pokušavajte da rastavite ili otvorite baterije jer to može da dovede do opekotina elektrolitima.
- Izvadite baterije iz opreme koju ne nameravate koristiti u dužem vremenskom periodu.
- Istrošene baterije se moraju izvaditi iz ovog proizvoda.
- Nemojte bacati proizvod i njegove baterije u vatru. Za uputstva o pravilnom odlaganju, proverite lokalne propise.
- Baterije se ne smeju izlagati vrućini kao što je sunčeva svetlost, vatra ili slično.
- Držati van dohvata dece.
- Koristite samo 2 x CR2032 baterije.
- Nemojte gutati bateriju, opasnost od hemijskih opekotina.
- [Daljinski upravljač se isporučuje sa] Ovaj proizvod sadrži dugme bateriju. Ako se dugme baterija proguta, ona može izazvati ozbiljne unutrašnje opekotine za samo 2 sata i može dovesti do smrti.

CE Ovim BESTWAY izjavljuje da je radio oprema tip #58798 u skladu sa Direktivom 2014/53/EU. Kompletan tekst EU deklaracije o usaglašenosti dostupan je na sledećoj internet adresi: www.bestwaycorp.com

ODLAGANJE



Električni proizvodi ne smeju da se odlažu sa komunalnim otpadom. Molimo reciklirajte u za to namenjenim objektima, ako postoje. Savet o recikliranju potražite kod lokalnih vlasti ili kod lokalnog distributera proizvoda.

SPECIFIKACIJE PROIZVODA

Svetlosni režim:	8
LED boja:	7
Snaga:	4,5 vati
Vodootporna ocena:	IP67
Temperatura radnog okruženja:	0°C---+40°C
Verzija hardvera proizvoda/verzija softvera proizvoda:	V5/V1
Maksimalna izlazna snaga:	- 10 dBm
Opseg frekvencije čipa radio frekvencije:	433,92 MHz
Napajanje:	Adapter za napajanje
DC izlaz:	12V 1A

LISTA PROVERE

- Proverite delove u priručniku. Proverite odgovaraju li komponente opreme modelu koji ste nameravali kupiti. U slučaju oštećenih delova ili delova koji nedostaju u trenutku kupovine, posetite našu internet stranicu bestwaycorp.com/support.






SASTAVLJANJE

- Za uputstva o montaži, sledite crteže na ambalaži. Crteži služe samo za ilustraciju i ne odražavaju stvarni proizvod. Nisu u merilu.
- Proizvod će se automatski isključiti kada se ne koristi 2 sata.



SKLADIŠTENJE

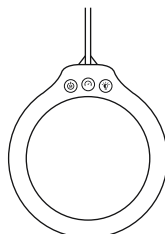
- Pre skladištenja uklonite proizvod iz bazena. Stavite ga na hladno i suvo mesto van domašaja dece.

OPIS FUNKCIJE DUGME

-  Kratko pritisnite dugme za uključivanje/isključivanje.
-  Kratkim pritiskom na dugme promenite 7 boja svetla.
-  Kratko pritisnite dugme da biste izabrali režim promene svetla u 7 boja.
-  Kratko pritisnite dugme da kontrolišete brzinu treptanja.
-  Kratko pritisnite dugme da biste podesili jačinu svetla.



1. Dugo pritisnite dugme da biste uključili / isključili.
 2. Kratko pritisnite dugme da biste promenili 8 režima osvetljenja.
- NAPOMENA:** Proizvod će ponoviti isti režim osvetljenja koji je prethodno korišćen kada se ponovo uključi.
-  Kratko pritisnite dugme da kontrolišete brzinu treptanja.
 -  Kratko pritisnite dugme da biste podesili jačinu svetla.



دليل المالك

YouTube

يرجى زيارة قناة Bestway على يوتيوب



تعليمات مهمة للسلامة

تحذير

اقرأ هذه الإرشادات ونفذها

احفظ هذه التعليمات

- إن مصدر الضوء في عنصر الإنارة هذا لا يمكن استبداله؛ عندما يصل مصدر الضوء إلى نهاية عمره الافتراضي فيجب استبدال عنصر الإنارة بأكمله.
- الكابل أو السلك المرن الخارجي لعنصر الإنارة هذا لا يمكن استبداله؛ في حالة عطبه، يجب إتلافه.
- تم اختبار هذا الجهاز وهو يفي بالحدود المعمول بها للتعرض للترددات اللاسلكية (RF).

الاحتياطات الخاصة بالبطارية

- لا تخطأ استخدام البطاريات القديمة والجديدة.
 - لا تخطأ أنواعًا مختلفة من المنظفات. لا تخطأ بين البطاريات القلوية القياسية (الكربون - الزنك) أو القابلة لإعادة الشحن (النيكل - الكاديوم).
 - تأكد من تركيب البطاريات بشكل صحيح فيما يتعلق بالقطبية (+ و -).
 - لا تحدث دائرة قصر في طرفي البطارية.
 - لا تحاول مطلقًا إعادة شحن البطاريات الأساسية لأن ذلك قد يتسبب في حدوث تسرب أو حريق أو انفجار.
 - يجب فك البطاريات القابلة لإعادة الشحن من هذا المنتج قبل شحنها.
 - لا تحاول أبدًا تفكيك البطاريات أو فتحها لأن ذلك قد يؤدي إلى حروق بسبب الكهرباء.
 - فك البطاريات في حالة عدم استخدام الوحدة لفترة طويلة من الوقت.
 - يجب إزالة البطاريات المستنفدة من المنتج.
 - لا تتخلص من المنتج وبطارياته في النار. تحقق من اللوائح المحلية الخاصة بك للحصول على تعليمات التخلص المناسبة.
 - يجب عدم تعريض البطاريات إلى الحرارة المفرطة مثل ضوء الشمس أو النار أو ما شابه ذلك.
 - تُحفظ البطاريات بعيدًا عن متناول الأطفال.
 - فقط استخدم عدد 2 بطارية CR2032.
 - لا تتبعل البطارية، لأنها تشكل خطرًا كيميائيًا بسبب الحرق.
 - [وحدة التحكم عن بعد المرفقة] يحتوي هذا المنتج على بطارية خلية الزر. إذا تم ابتلاع بطارية خلية الزر، فقد يتسبب ذلك في حروق داخلية شديدة في غضون ساعتين فقط ويمكن أن يؤدي إلى الوفاة.
- بموجب هذا، تعلن شركة Bestway بأن نوع المعدات اللاسلكية 58798 يمثل للتوجيه EU/53/2014 النص الكامل لإعلان المطابقة للاتحاد الأوروبي متاح على عنوان الإنترنت التالي:

www.bestwaycorp.com



التخلص من المنتج

يجب عدم التخلص من المنتجات الكهربائية مع النفايات المنزلية. يُرجى إعادة تدويرها عندما تتوفر المرافق. ارجع إلى السلطات المحلية لديك أو بائع التجزئة للحصول على مشورة بشأن إعادة التدوير.



مواصفات المنتج

8	وضع الضوء:
7	لون LED:
4.5 واط	الطاقة:
IP67	تصنيف مقاوم للماء:
0°C---+40°C	درجة حرارة بيئة التشغيل:
V5/V1	إصدار جهاز المنتج / إصدار البرنامج:
10 ديسيبل ميلي واط	الحد الأقصى لطاقة المخرج:
433.92MHz	نطاق ترددات تردد الراديو:
مهابل الطاقة	مصدر إمداد الطاقة:
12V 1A	خرج التيار المستمر:

قائمة التحقق

- تحقق من الأجزاء الموجودة داخل الدليل. تأكد من أن مكونات المعدات تطابق الطراز الذي تنوي شرائه. في حالة وجود أي أجزاء تالفة أو مفقودة وقت الشراء، يرجى زيارة موقعنا على الإنترنت bestwaycorp.com/support.

تجميع الأجزاء

- للحصول على تعليمات التركيب، الرجاء اتباع الرسومات الموجودة داخل الدليل. الرسومات مدرجة بغرض التوضيح فقط. وقد لا تعبر عن المنتج الفعلي. وليست مرسومة بمقياس رسم.
- سيتم إيقاف تشغيل المنتج تلقائيًا عند عدم استخدامه لمدة ساعتين.

طريقة التخزين

- قبل التخزين، قم بإزالة المنتج من المسبح. يُوضع في مكان بارد وجاف بعيدًا عن متناول الأطفال.

وصف وظيفة الزر



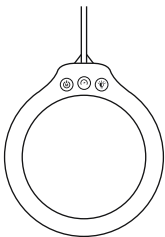
1. اضغط ضغطاً قصيراً على الزر لتشغيل / إيقاف التشغيل.

2. اضغط ضغطاً قصيراً على الزر لتغيير 7 ألوان للإضاءة.

3. اضغط ضغطاً قصيراً على الزر لاختيار وضع تبديل الضوء ذي الألوان السبعة.

4. اضغط ضغطاً قصيراً على الزر للتحكم في سرعات الوميض.

5. اضغط ضغطاً قصيراً على الزر لضبط سطوع الضوء.



1. اضغط ضغطاً طويلاً على الزر لتشغيل / إيقاف التشغيل.

2. اضغط ضغطاً قصيراً على الزر للتبديل بين أوضاع الإضاءة الـ 8. ملاحظة: سيكرر المنتج نفس وضع الإضاءة المستخدم مسبقاً عند تشغيله مرة أخرى.

3. اضغط ضغطاً قصيراً على الزر للتحكم في سرعات الوميض.

4. اضغط ضغطاً قصيراً على الزر لضبط سطوع الضوء.

